

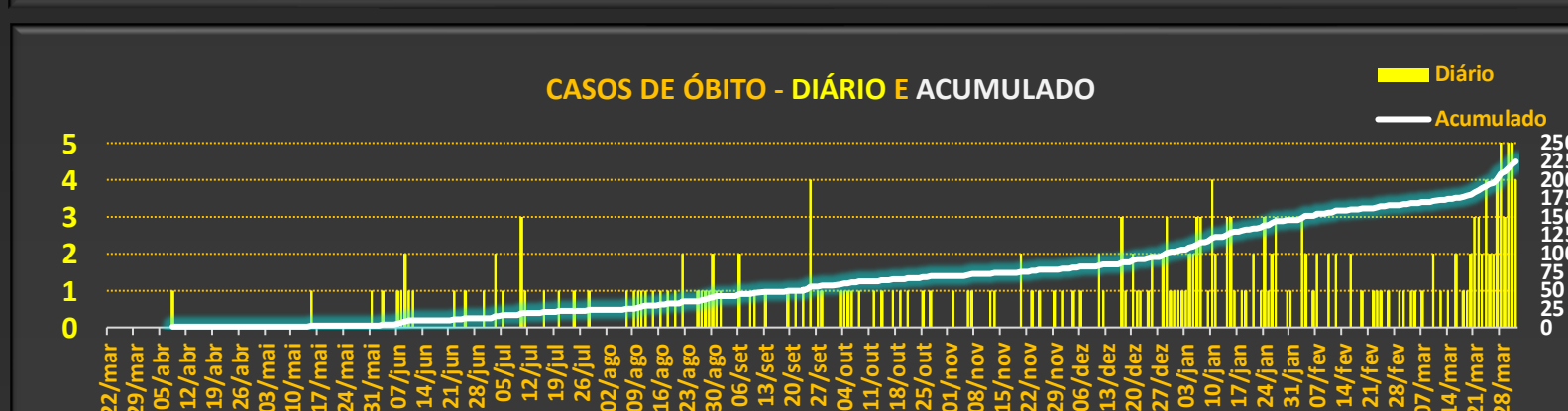
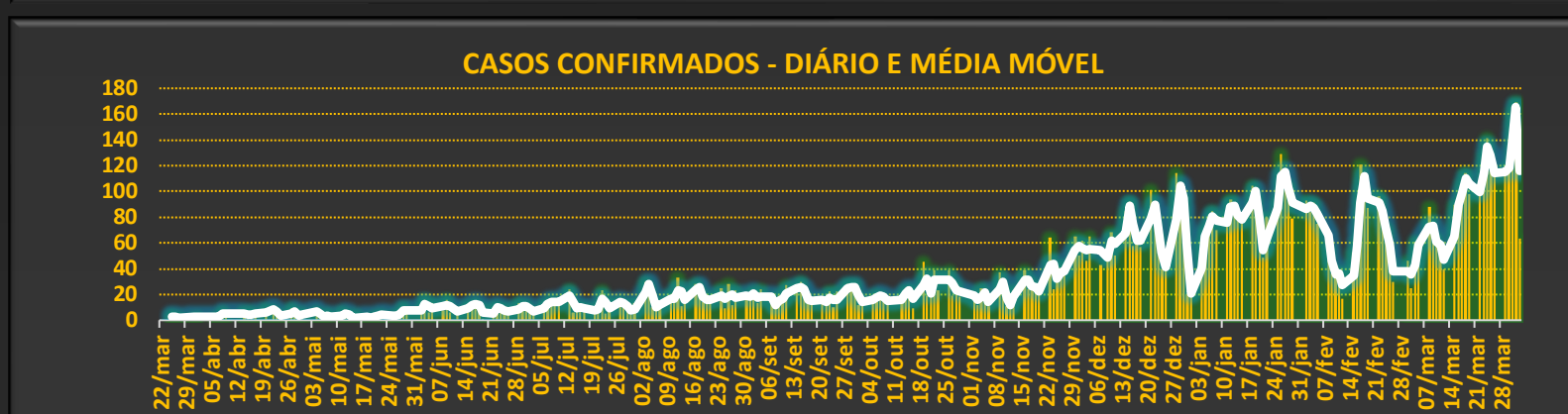
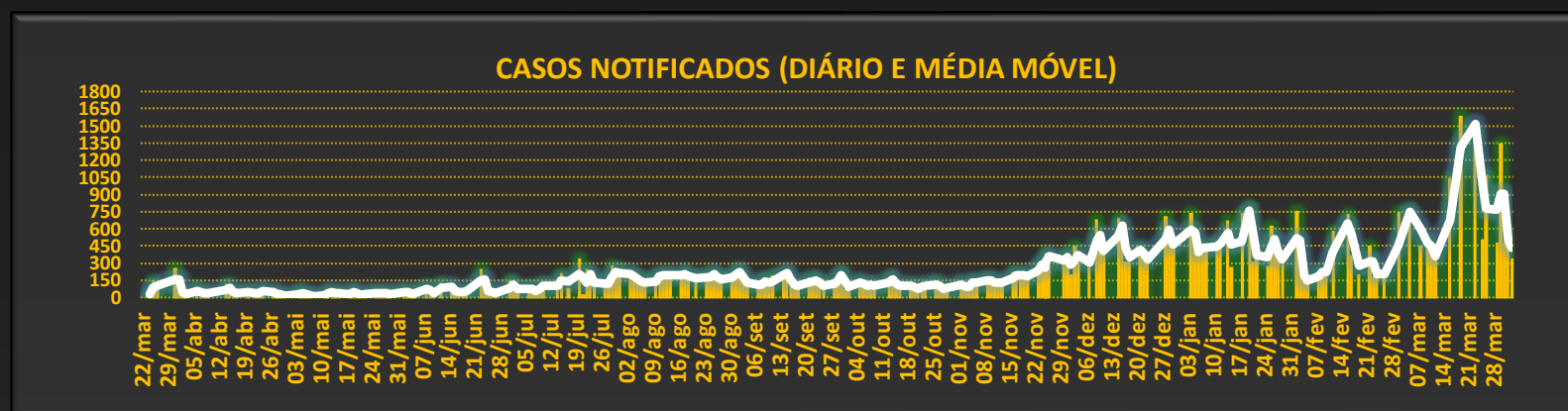
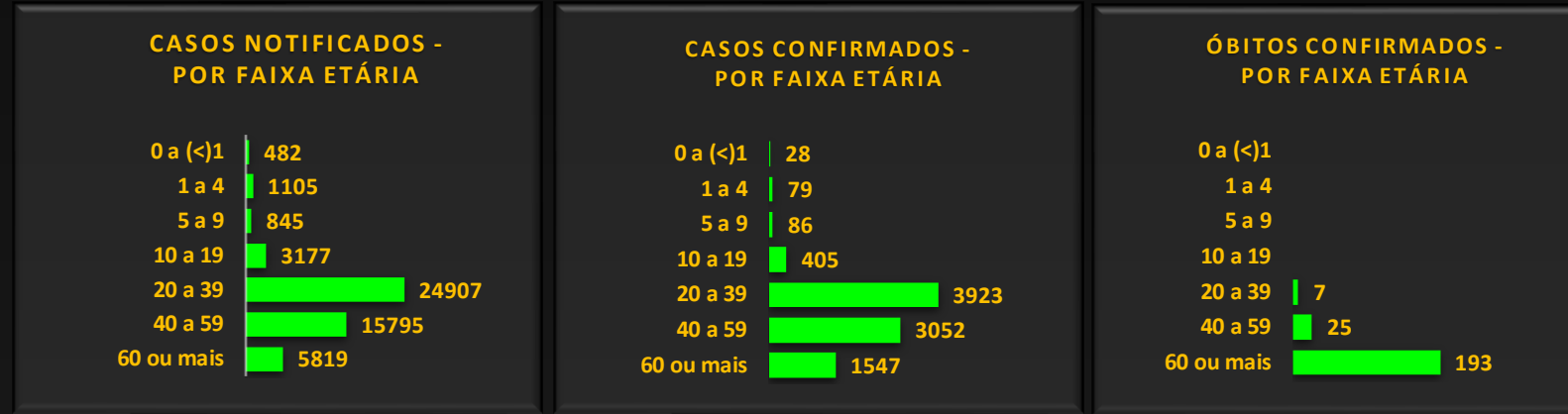
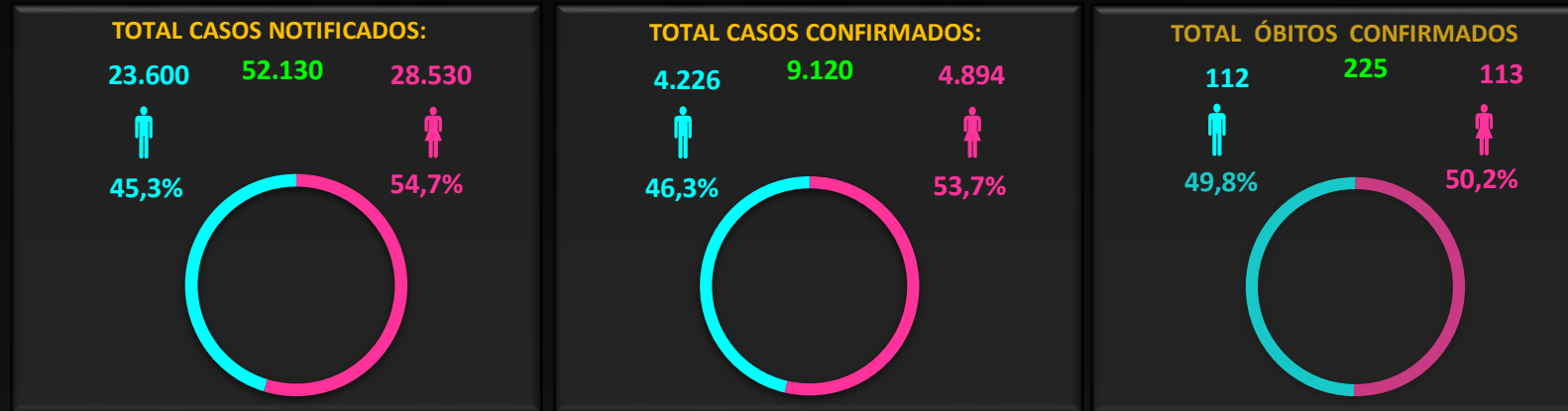
INFORME EPIDEMIOLÓGICO - CORONAVÍRUS - DIVINÓPOLIS - MG 02/04/2021

Obs: 04 (quatro) crianças internadas em CTI e 03 (três) crianças internadas em enfermaria, suspeitas de COVID-19.

TAXA DE ISOLAMENTO SOCIAL: 47,9% TAXA DE LETALIDADE: 2,47% TAXA DE TRANSMISSÃO: 1,17

Média percentual (última semana) do número de pessoas que encontram-se em isolamento social. Percentual do número de óbitos em relação ao número total de casos confirmados. Quantidade média de pessoas que cada contaminado vem a infectar. Fonte: <https://coronavirus.saude.mg.gov.br/painel>

RESUMO		ÍNDICES POR 100.000 HABITANTES	
DADOS GERAIS:	DADOS HOSPITALARES:	NÚMERO DE CASOS CONFIRMADOS	TOTAL DE CASOS POR 100 MIL HAB.
DATA: 02/04/2021	TOTAL DE PACIENTES INTERNADOS EM CTI, SUSPEITOS DE COVID 19: 120	DIVINÓPOLIS: 9.120	3.328
CASOS NOTIFICADOS: 52.130	XX RESID. DE DIVINÓPOLIS: 9.120	REGIÃO DE DIVINÓPOLIS: 13.669	3.894
CASOS CONFIRMADOS: 9.120	XX RESID. OUTROS MUNIC.: 2.075	MINAS GERAIS: 1.135.856	3.380
CASOS DESCARTADOS: 2.075	TOTAL DE PACIENTES INTERNADOS EM LEITOS DE ENFERMARIA SUSPEITOS DE COVID 19: 147	BRASIL: 12.789.787	6.084
CASOS DE RECUPERAÇÃO: 7.600		NÚMERO DE ÓBITOS CONFIRMADOS	TOTAL DE ÓBITOS POR 100 MIL HAB.
ÓBITOS EM INVESTIGAÇÃO: 2		DIVINÓPOLIS: 225	84
CASOS DE ÓBITO: 225		REGIÃO DE DIVINÓPOLIS: 301	86
		MINAS GERAIS: 24.728	117
		BRASIL: 221.515	152



SITUAÇÃO DOS CASOS TESTADOS			RESULTADO DOS EXAMES REALIZADOS		DADOS LABORATORIAIS E HOSPITALARES:	
81,4%	18,5%	0,1%	2.075	18,5%	Setor de Enfermaria: 147	Setor de CTI: 120
9.120	2.075	6	9.120	81,5%	Setor de Ambulatório: 13.218	
CONFIRMADOS	DESCARTADOS	EM ANÁLISE	CASOS DESCARTADOS	CASOS CONFIRMADOS		

LEITOS OCUPADOS POR PACIENTES SUSPEITOS DE COVID-19				LEITOS OCUPADOS POR PACIENTES NÃO SUSPEITOS DE COVID-19					
LEITOS DE UTI				LEITOS DE UTI					
UTI SUPLEMENTAR	66	71	107,6%	-5	UTI SUPLEMENTAR	22	11	50,0%	11
UTI SUS	60	49	81,7%	11	UTI SUS	20	16	80,0%	4
TOTAL	126	120	95,2%	6	TOTAL	42	27	64,3%	15
LEITOS DE ENFERMARIA				OCUPAÇÃO DOS LEITOS DE UTI (TOTAL)					
ENFERMARIA SUPLEM	100	82	82,0%	18	21; 13%; 120; 71%;				
ENFERMARIA SUS	76	65	85,5%	11	27; 16%;				
TOTAL	176	147	83,5%	29	■ SUSPEITO C19 ■ OUTRAS CAUSAS ■ VAGOS				
TOTAL DE LEITOS OCUPADOS: 267				PERCENTUAL TOTAL DE OCUPAÇÃO: 88,4%					

