

INFORME EPIDEMIOLÓGICO - CORONAVÍRUS - DIVINÓPOLIS - MG 05/04/2021

Obs: 05 (cinco) crianças internadas em CTI e 02 (duas) crianças internadas em enfermaria, suspeitas de COVID-19.

TAXA DE ISOLAMENTO SOCIAL: 46,7%

Média percentual (última semana) do número de pessoas que encontram-se em isolamento social.

TAXA DE LETALIDADE: 2,52%

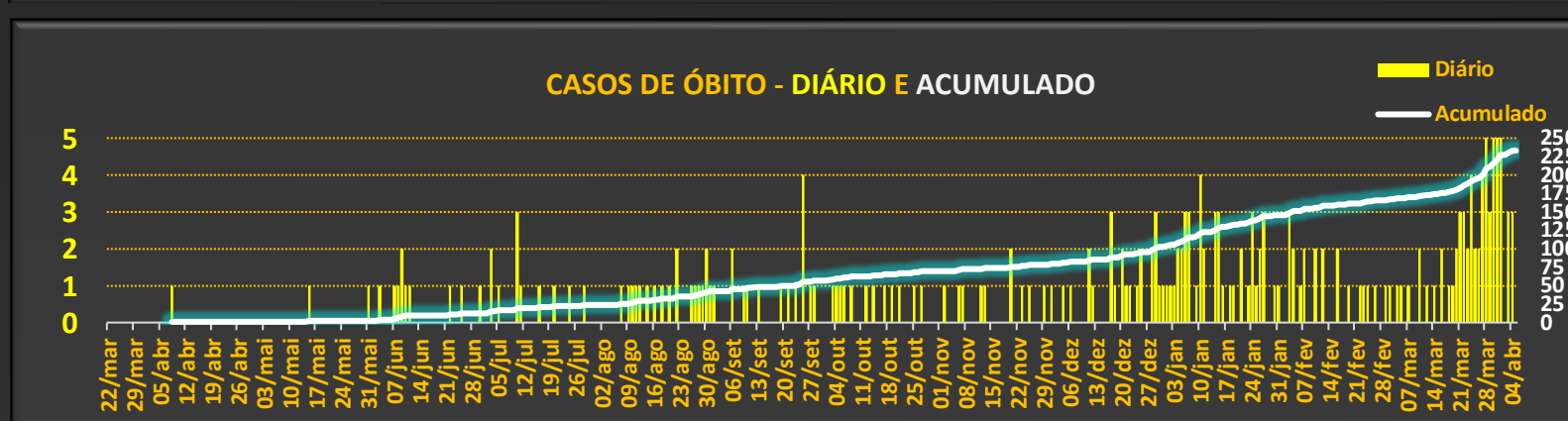
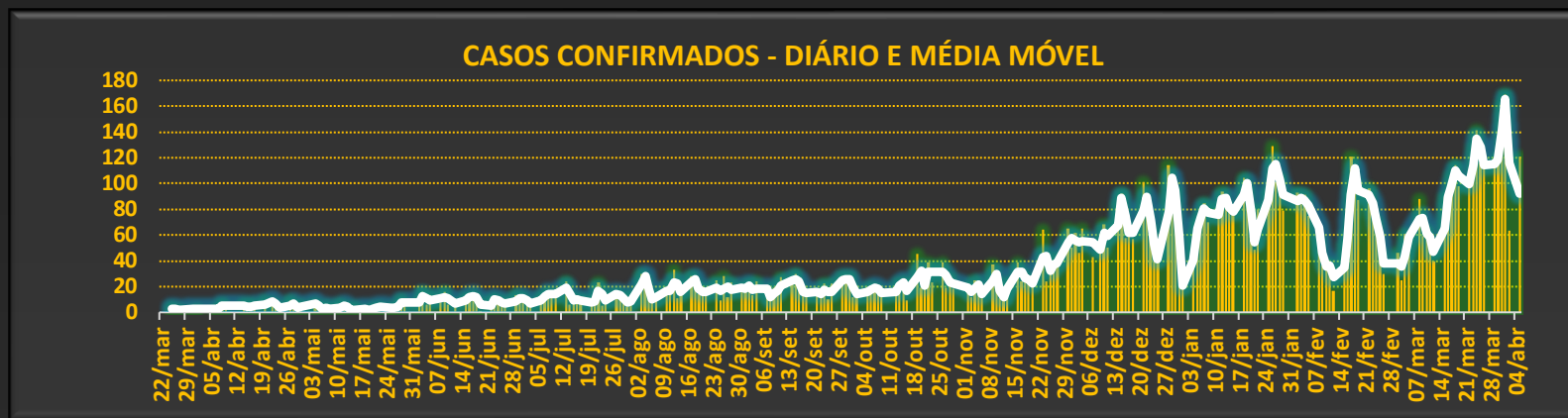
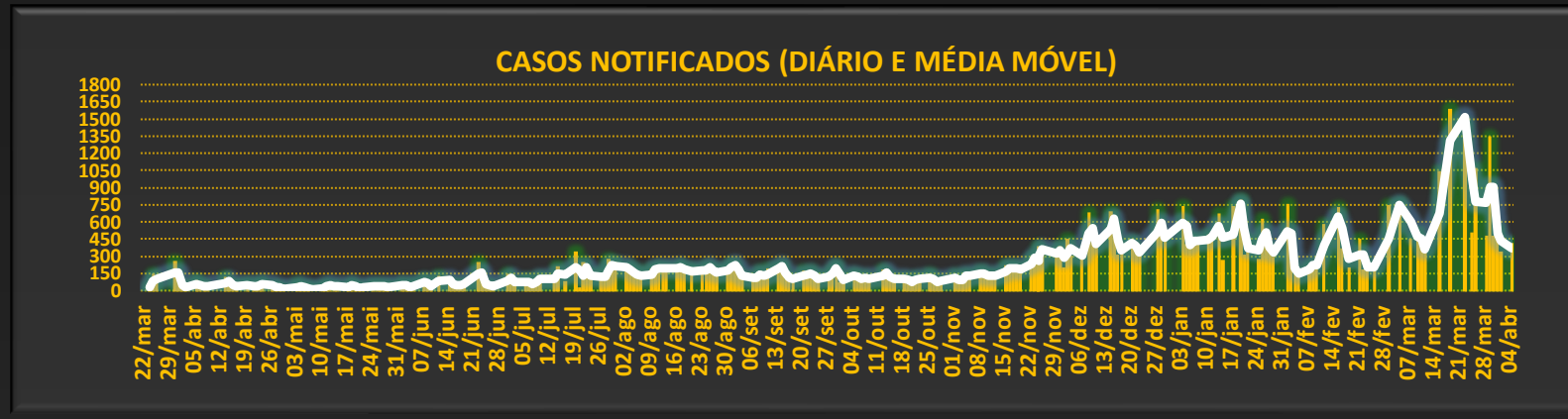

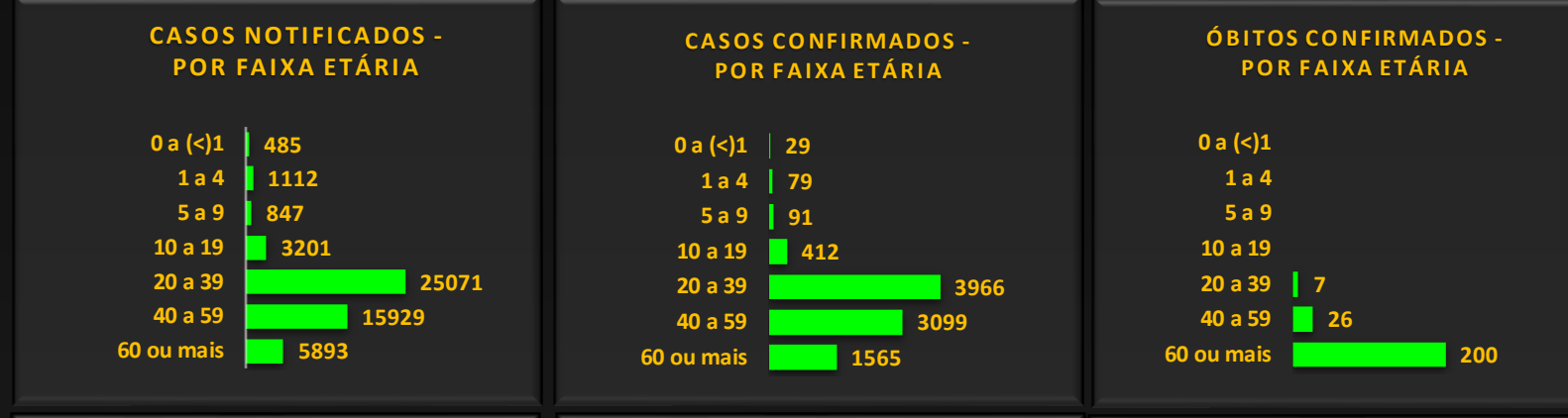
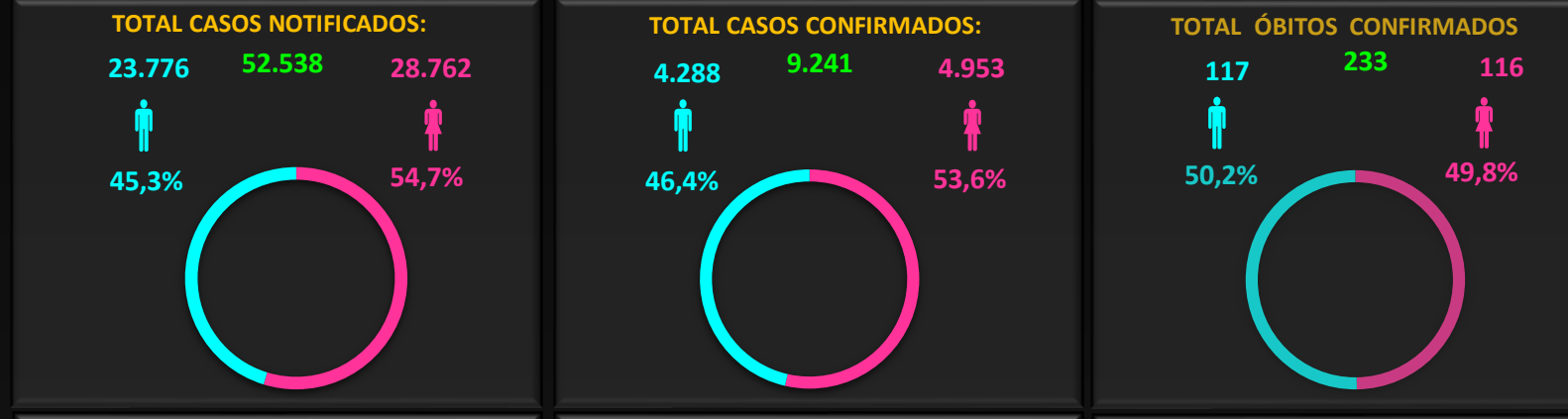
Percentual do número de óbitos em relação ao número total de casos confirmados

TAXA DE TRANSMISSÃO: 1,03

Quantidade média de pessoas que cada contaminado vem a infectar.

* Fonte: <https://coronavirus.saude.mg.gov.br/painel>

RESUMO		ÍNDICES POR 100.000 HABITANTES	
DADOS GERAIS:	DADOS HOSPITALARES:	NÚMERO DE CASOS CONFIRMADOS	TOTAL DE CASOS POR 100 MIL HAB.
DATA: 05/04/2021	TOTAL DE PACIENTES INTERNADOS EM CTI, SUSPEITOS DE COVID 19: 117, SENDO: RESID. DE DIVINÓPOLIS: 117, OUTROS MUNIC.:	DIVINÓPOLIS: 9.241	34,9
CASOS NOTIFICADOS: 52.538	TOTAL DE PACIENTES INTERNADOS EM LEITOS DE ENFERMARIA, SUSPEITOS DE COVID 19: 143	REGIÃO DE DIVINÓPOLIS: 13.926	3,67
CASOS CONFIRMADOS: 9.241		MINAS GERAIS: 1.159.039	3,479
CASOS DESCARTADOS: 2.075		BRASIL: 12.984.956	6,146
CASOS DE RECUPERAÇÃO: 7.651		NÚMERO DE ÓBITOS CONFIRMADOS	TOTAL DE ÓBITOS POR 100 MIL HAB.
ÓBITOS EM INVESTIGAÇÃO: 3		DIVINÓPOLIS: 233	2,5
CASOS DE ÓBITO: 233		REGIÃO DE DIVINÓPOLIS: 309	8,8
		MINAS GERAIS: 25.713	12,1
		BRASIL: 331.433	15,7



DADOS LABORATORIAIS E HOSPITALARES:

SITUAÇÃO DOS CASOS TESTADOS

CONFIRMADOS	9.241	81,6%
DESCARTADOS	2.075	18,3%
EM ANÁLISE	6	0,1%

RESULTADO DOS EXAMES REALIZADOS

CASOS CONFIRMADOS	9.241	81,7%
CASOS DESCARTADOS	2.075	18,3%

Setor de Enfermaria: 143

Setor de CTI: 117

Ambulatório: 13.370

Número de pacientes internados na rede hospitalar de Divinópolis com quadro clínico compatível ao COVID-19

Número de pacientes atendidos em ambulatório, identificados durante a epidemia.

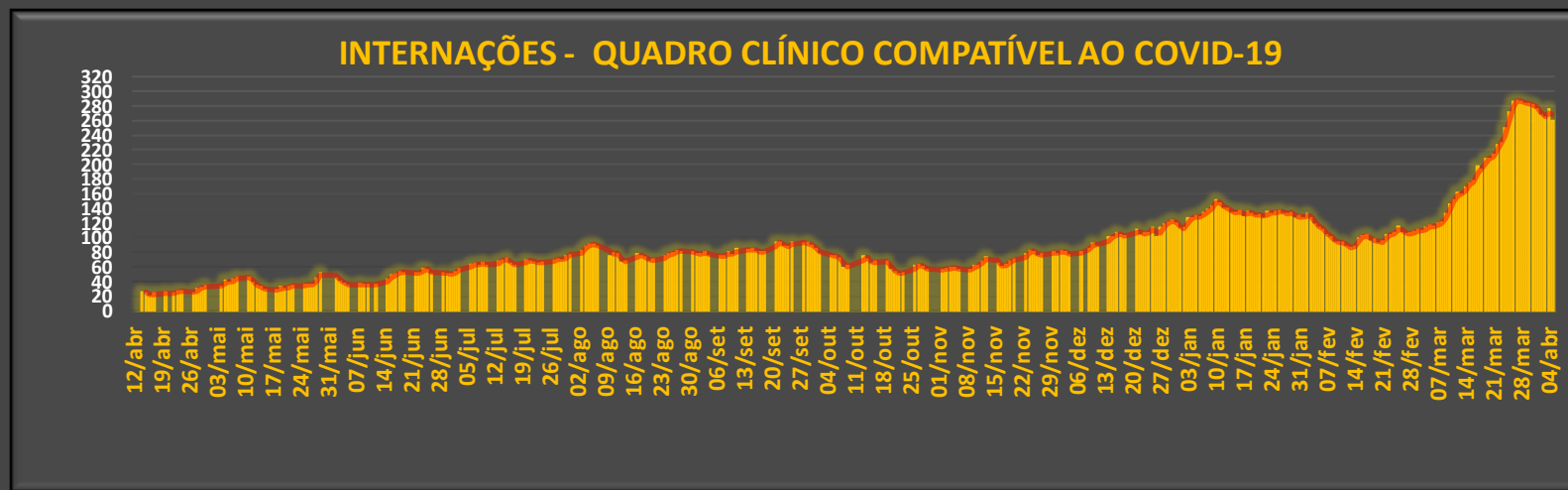
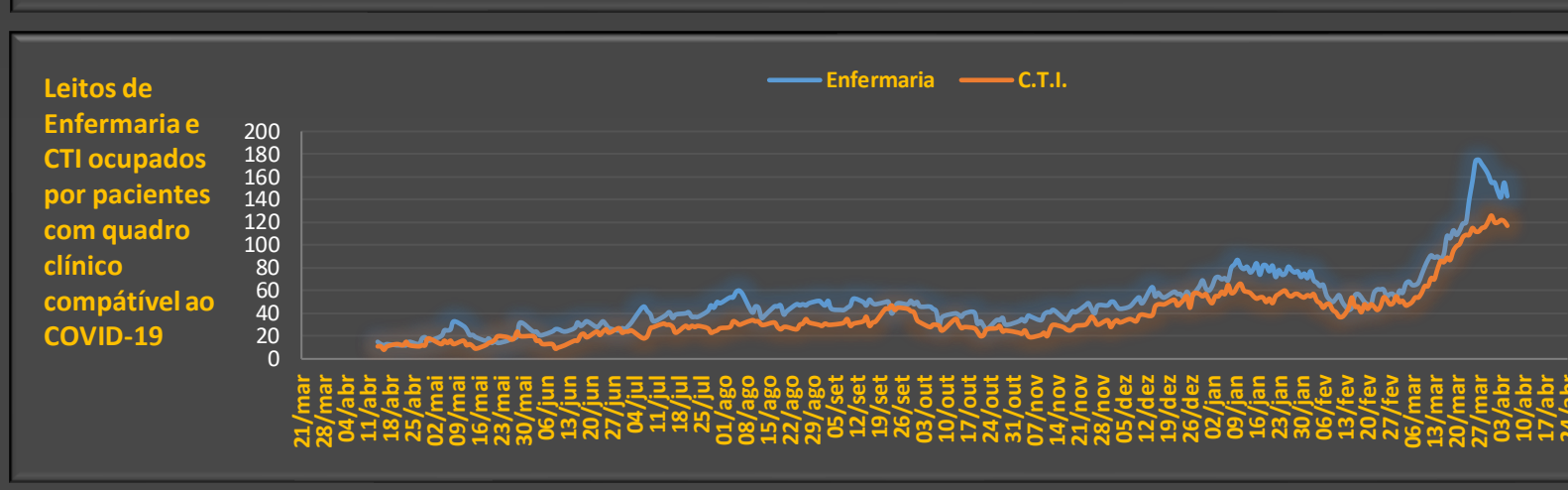
LEITOS OCUPADOS POR PACIENTES SUSPEITOS DE COVID-19

LEITOS DE UTI			
QTD LEITOS	OCUPADOS	% OCUPAÇÃO	DISPONÍVEIS
UTI SUPLEMENTAR	67	92,5%	5
UTI SUS	60	91,7%	5
TOTAL	127	92,1%	10

LEITOS DE ENFERMARIA			
QTD LEITOS	OCUPADOS	% OCUPAÇÃO	DISPONÍVEIS
ENFERMARIA SUPLEM	100	78,0%	22
ENFERMARIA SUS	76	85,5%	11
TOTAL	176	81,3%	33

TOTAL DE LEITOS OCUPADOS: 260

PERCENTUAL TOTAL DE OCUPAÇÃO: 85,8%



OCUPAÇÃO LEITOS DE CTI (POR MUNICÍPIO RESID)

CASOS ATIVOS

CASOS CONFIRMADOS:	9.241	CASOS	1357
ATIVOS	135	14,68%	
RECUPERADOS	7.651	82,79%	
ÓBITOS	233	2,52%	(Taxa de Letalidade)

EVOLUÇÃO DOS CASOS ATIVOS