

## INFORME EPIDEMIOLÓGICO - CORONAVÍRUS - DIVINÓPOLIS - MG 07/04/2021

Obs: 05 (cinco) crianças internadas em CTI e 01 (uma) criança internada em enfermaria, suspeitas de COVID-19.

**TAXA DE ISOLAMENTO SOCIAL:** 42,3%

Média percentual (última semana) do número de pessoas que encontram-se em isolamento social.

**TAXA DE LETALIDADE:** 2,57%

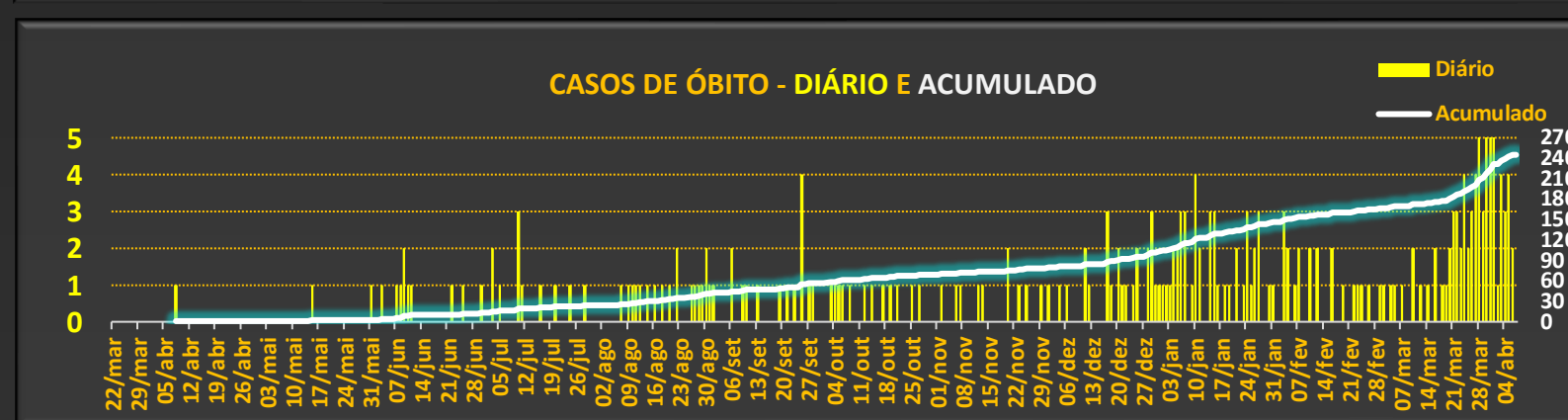
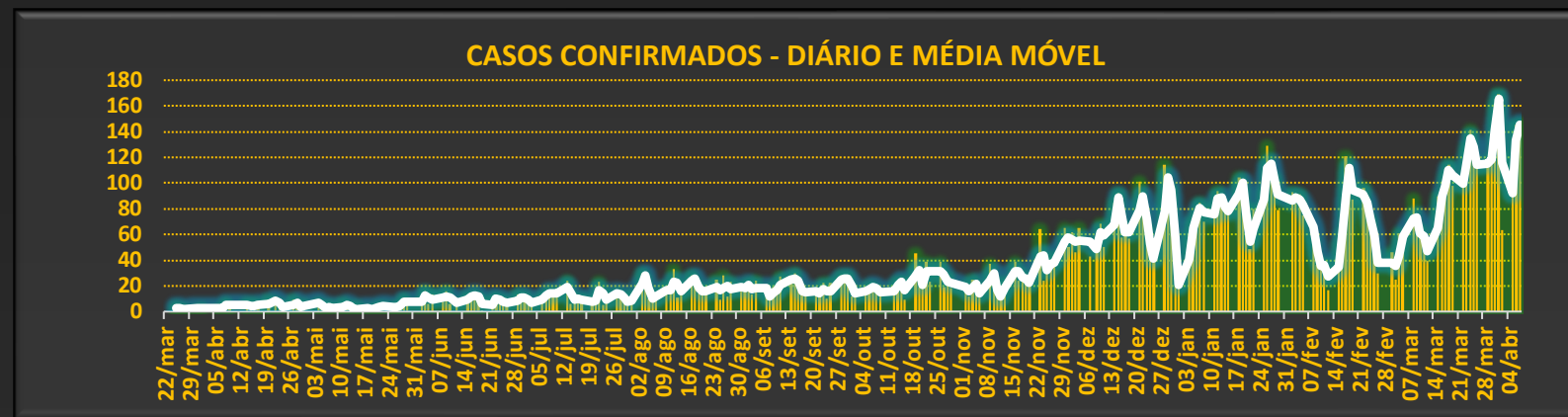
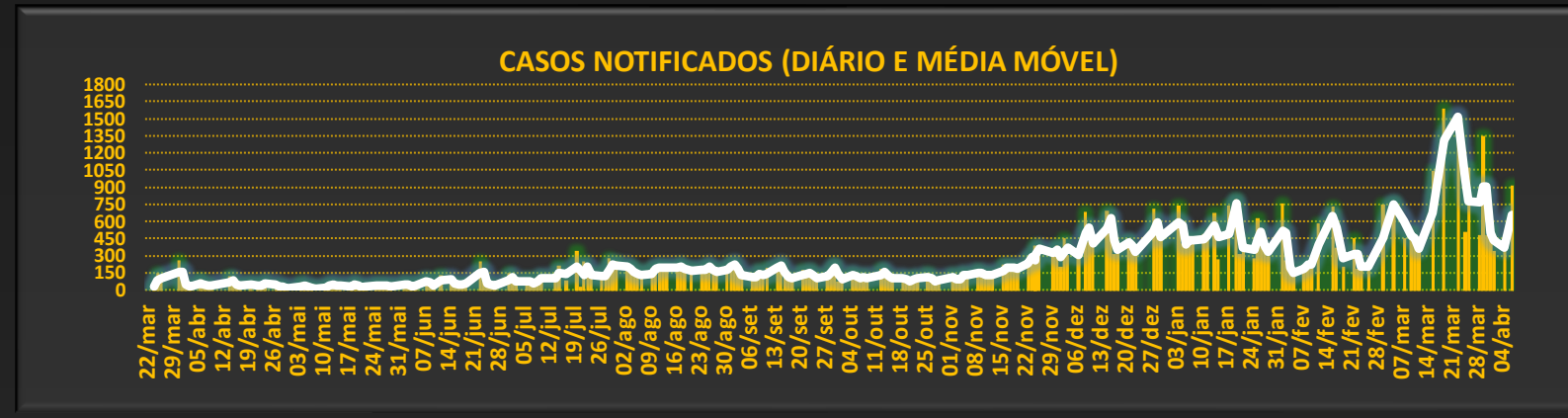

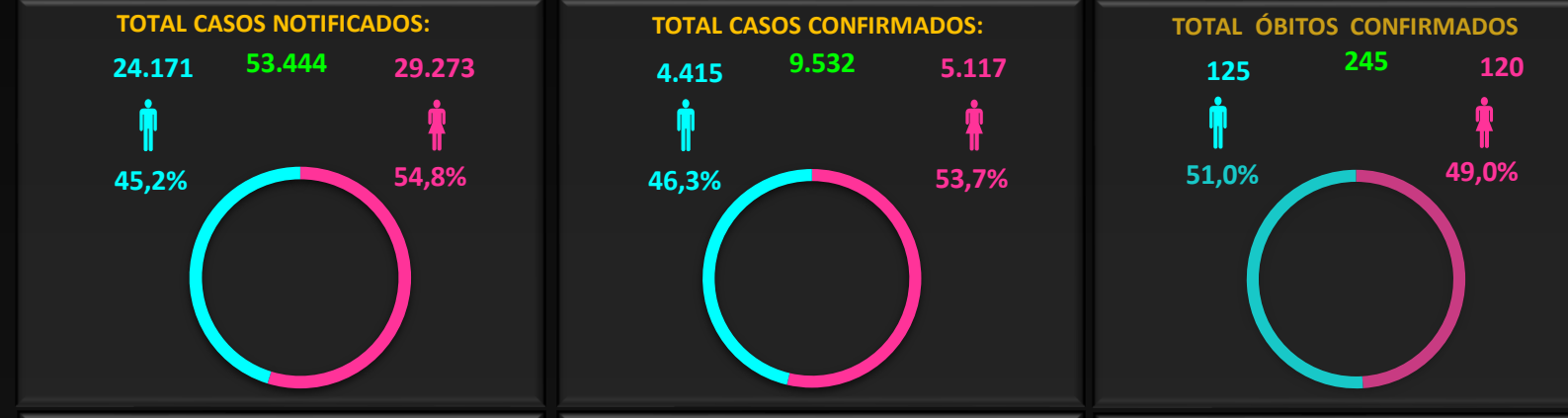
Percentual do número de óbitos em relação ao número total de casos confirmados

**TAXA DE TRANSMISSÃO:** 1,03

Quantidade média de pessoas que cada contaminado vem a infectar.

\* Fonte: <https://coronavirus.saude.mg.gov.br/painel>

RESUMO		ÍNDICES POR 100.000 HABITANTES	
<b>DADOS GERAIS:</b>	<b>DADOS HOSPITALARES:</b>	<b>NÚMERO DE CASOS CONFIRMADOS</b>	<b>TOTAL DE CASOS POR 100 MIL HAB.</b>
DATA: 07/04/2021	TOTAL DE PACIENTES INTERNADOS EM CTI, SUSPEITOS DE COVID 19: 113	DIVINÓPOLIS	4,01
CASOS NOTIFICADOS: 53.444	COVID 19: 113	REGIÃO DE DIVINÓPOLIS	4,069
CASOS CONFIRMADOS: 9.532	78 RESID. DE DIVINÓPOLIS	MINAS GERAIS	1.182,847
CASOS DESCARTADOS: 2.093	35 RESID. OUTROS MUNIC.	BRASIL	13.100,580
CASOS DE RECUPERAÇÃO: 7.918	TOTAL DE PACIENTES INTERNADOS EM LEITOS DE ENFERMARIA SUSPEITOS DE COVID 19: 153	<b>NÚMERO DE ÓBITOS CONFIRMADOS</b>	<b>TOTAL DE ÓBITOS POR 100 MIL HAB.</b>
ÓBITOS EM INVESTIGAÇÃO: 8		DIVINÓPOLIS	125
CASOS DE ÓBITO: 245		REGIÃO DE DIVINÓPOLIS	92
		MINAS GERAIS	124
		BRASIL	236,947



**DADOS LABORATORIAIS E HOSPITALARES:**

**SITUAÇÃO DOS CASOS TESTADOS**

CONFIRMADOS	9.532	82,0%
DESCARTADOS	2.093	18,0%
EM ANÁLISE	6	0,1%

**RESULTADO DOS EXAMES REALIZADOS**

CASOS CONFIRMADOS	9.532	82,0%
CASOS DESCARTADOS	2.093	18,0%

**Setor de Enfermaria: 153**

**Setor de CTI: 113**

**Ambulatório: 13.533**

Número de pacientes internados na rede hospitalar de Divinópolis com quadro clínico compatível ao COVID-19

Número de pacientes atendidos em ambulatório, identificados durante a epidemia.

**LEITOS OCUPADOS POR PACIENTES SUSPEITOS DE COVID-19**

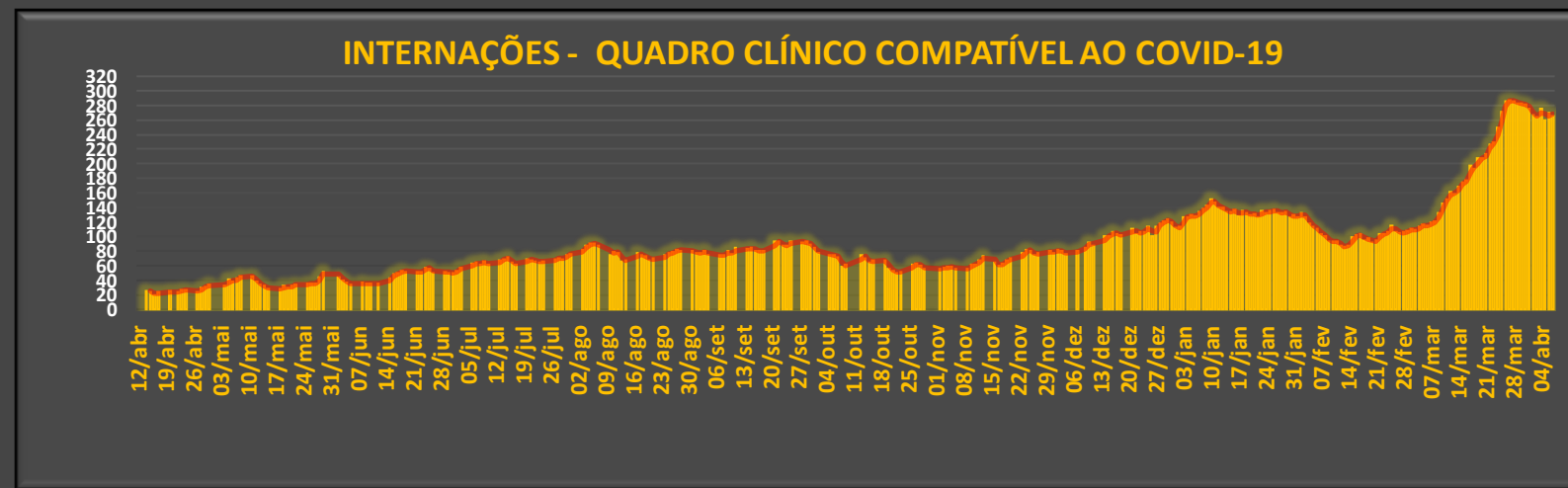
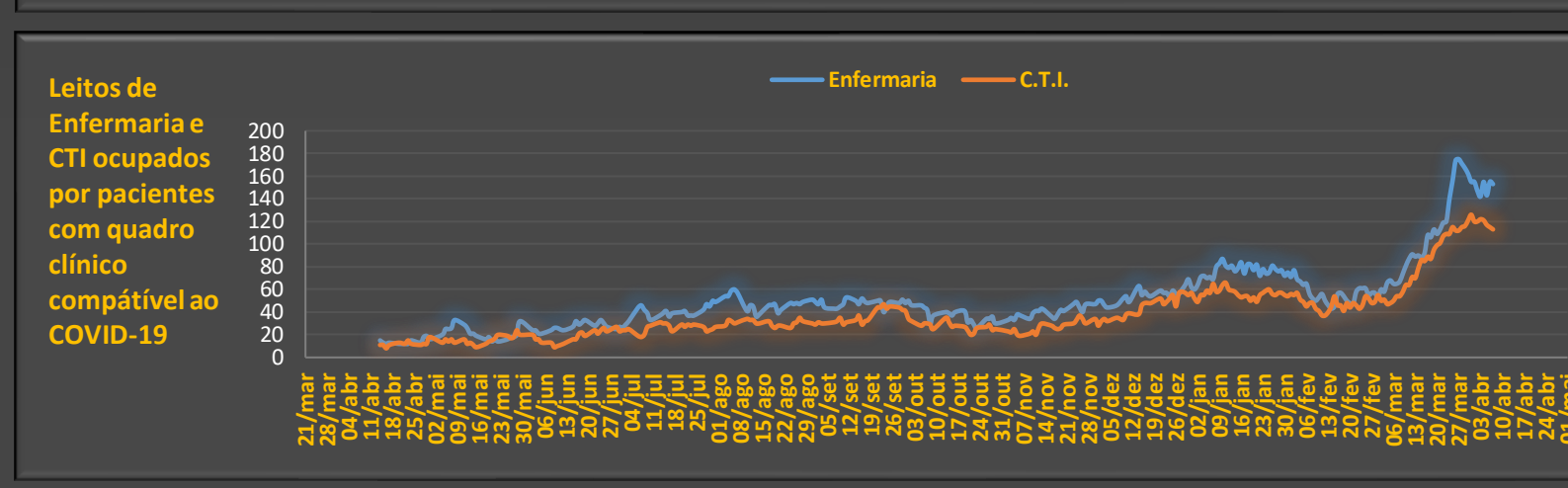
LEITOS DE UTI			
QTD LEITOS	OCUPADOS	% OCUPAÇÃO	DISPONÍVEIS
UTI SUPLEMENTAR	66	89,4%	7
UTI SUS	60	90,0%	6
<b>TOTAL</b>	<b>126</b>	<b>89,7%</b>	<b>13</b>

LEITOS DE ENFERMARIA			
QTD LEITOS	OCUPADOS	% OCUPAÇÃO	DISPONÍVEIS
ENFERMARIA SUPLEM	100	87,0%	13
ENFERMARIA SUS	76	86,8%	10
<b>TOTAL</b>	<b>176</b>	<b>86,9%</b>	<b>23</b>

**TOTAL DE LEITOS OCUPADOS: 266**

**PERCENTUAL TOTAL DE OCUPAÇÃO: 88,1%**



**OCUPAÇÃO LEITOS DE CTI (POR MUNICÍPIO RESID)**

**CASOS ATIVOS**

CASOS CONFIRMADOS	9.532
ATIVOS	136 (1,43%)
RECUPERADOS	7.918 (83,07%)
ÓBITOS	245 (2,57%)

(Taxa de Letalidade)

**EVOLUÇÃO DOS CASOS ATIVOS**