

**INFORME EPIDEMIOLÓGICO - CORONAVÍRUS - DIVINÓPOLIS - MG 06/04/2021**

Obs: 05 (cinco) crianças internadas em CTI e 02 (duas) crianças internadas em enfermaria, suspeitas de COVID-19.

**TAXA DE ISOLAMENTO SOCIAL:** 46,7%

Média percentual (última semana) do número de pessoas que encontram-se em isolamento social.

**TAXA DE LETALIDADE:** 2,59%

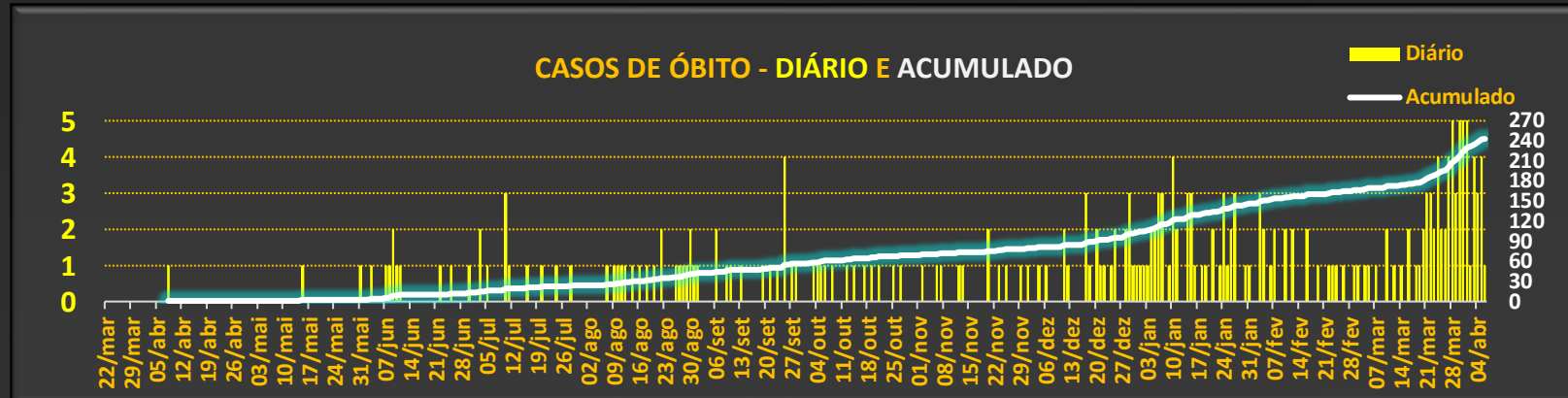
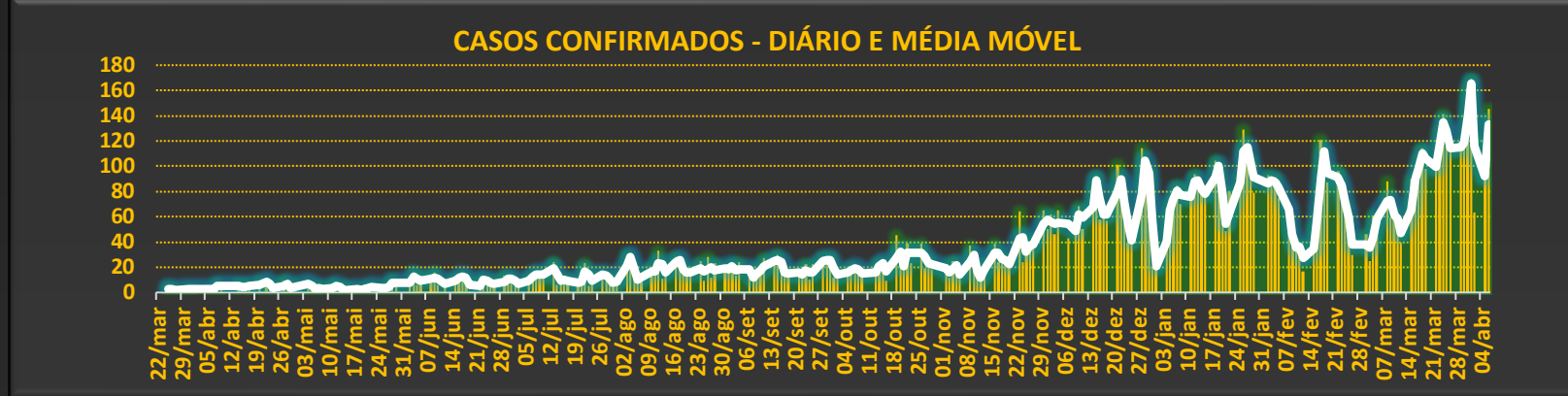
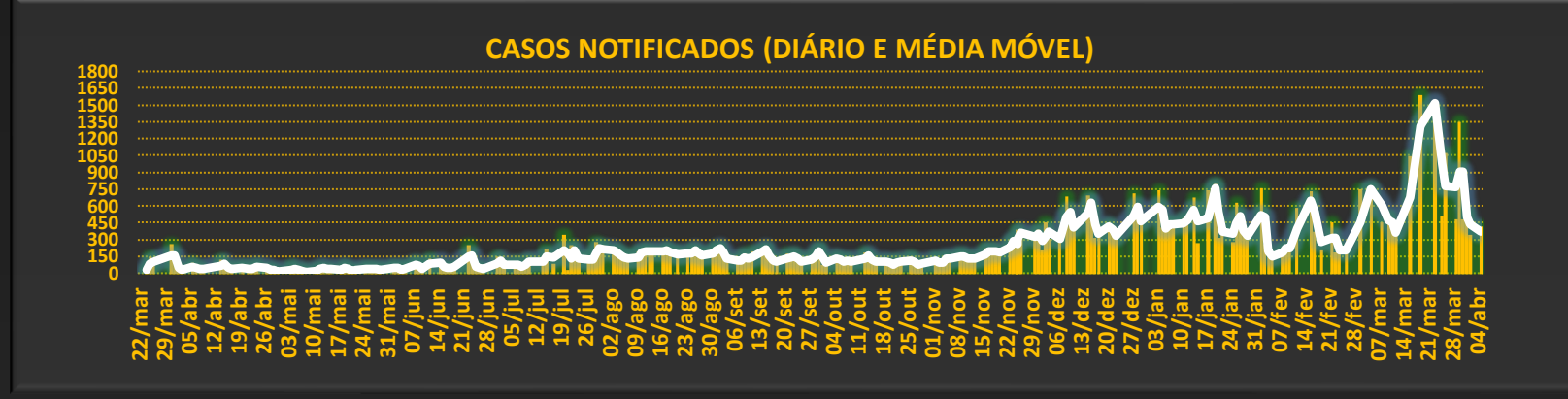

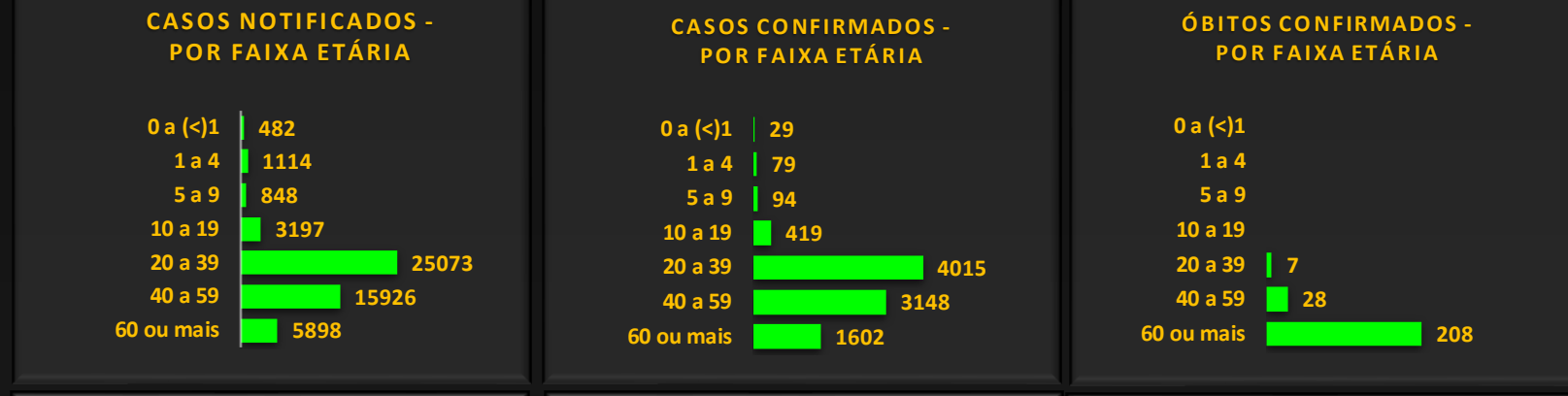
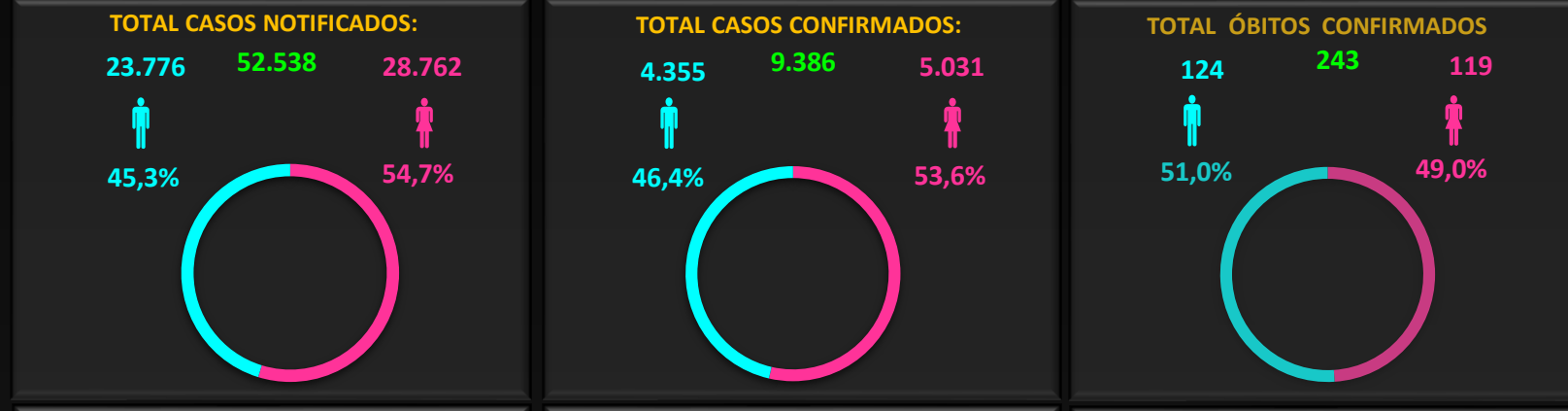
Percentual do número de óbitos em relação ao número total de casos confirmados

**TAXA DE TRANSMISSÃO:** 1,09

Quantidade média de pessoas que cada contaminado vem a infectar.

\* Fonte: <https://coronavirus.saude.mg.gov.br/painel>

RESUMO		ÍNDICES POR 100.000 HABITANTES	
<b>DADOS GERAIS:</b>	<b>DADOS HOSPITALARES:</b>	<b>NÚMERO DE CASOS CONFIRMADOS</b>	<b>TOTAL DE CASOS POR 100 MIL HAB.</b>
DATA: 06/04/2021	TOTAL DE PACIENTES INTERNADOS EM CTI, SUSPEITOS DE COVID 19: 115	DIVINÓPOLIS: 9.386	3.386
CASOS NOTIFICADOS: 52.538	80 RESID. DE DIVINÓPOLIS	REGIÃO DE DIVINÓPOLIS: 14.092	4.014
CASOS CONFIRMADOS: 9.386	35 RESID. OUTROS MUNIC.	MINAS GERAIS: 1.160.489	3.309
CASOS DESCARTADOS: 2.093	TOTAL DE PACIENTES INTERNADOS EM LEITOS DE ENFERMARIA, SUSPEITOS DE COVID 19: 155	BRASIL: 13.033.691	6.159
CASOS DE RECUPERAÇÃO: 7.815		<b>NÚMERO DE ÓBITOS CONFIRMADOS</b>	<b>TOTAL DE ÓBITOS POR 100 MIL HAB.</b>
ÓBITOS EM INVESTIGAÇÃO: 5		DIVINÓPOLIS: 243	242
CASOS DE ÓBITO: 243		REGIÃO DE DIVINÓPOLIS: 91	91
		MINAS GERAIS: 25.795	122
		BRASIL: 332.752	157



**DADOS LABORATORIAIS E HOSPITALARES:**

**SITUAÇÃO DOS CASOS TESTADOS**

CONFIRMADOS	9.386	81,7%
DESCARTADOS	2.093	18,2%
EM ANÁLISE	6	0,1%

**RESULTADO DOS EXAMES REALIZADOS**

CASOS CONFIRMADOS	9.386	81,8%
CASOS DESCARTADOS	2.093	18,2%

**Setor de Enfermaria:** 155

**Setor de CTI:** 115

**Ambulatório:** 13.439

**LEITOS OCUPADOS POR PACIENTES SUSPEITOS DE COVID-19**

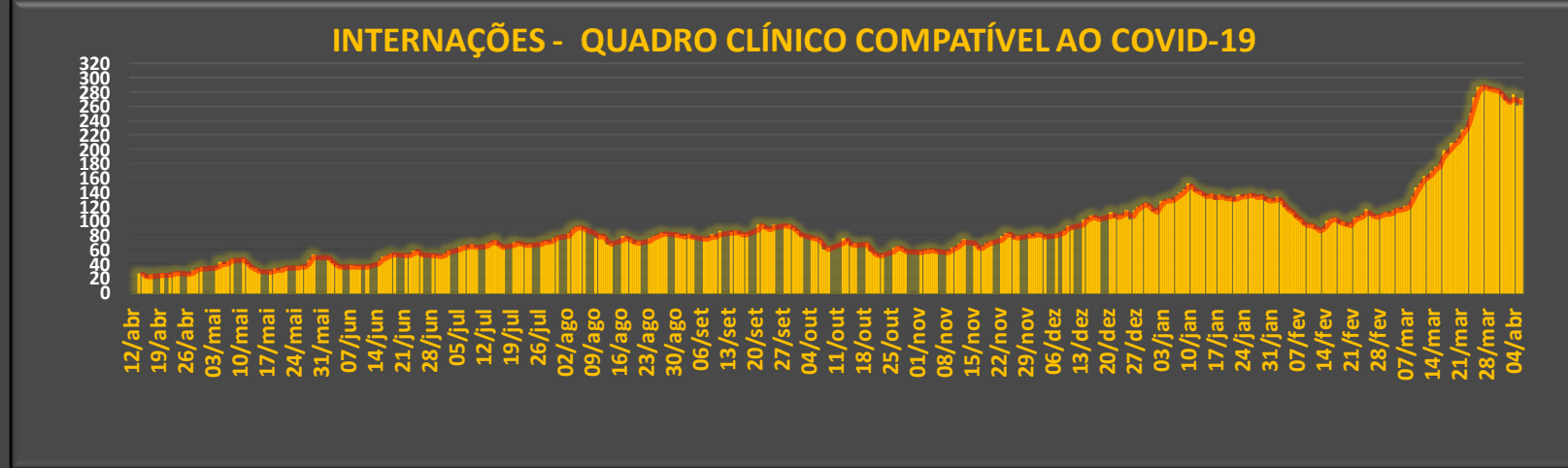
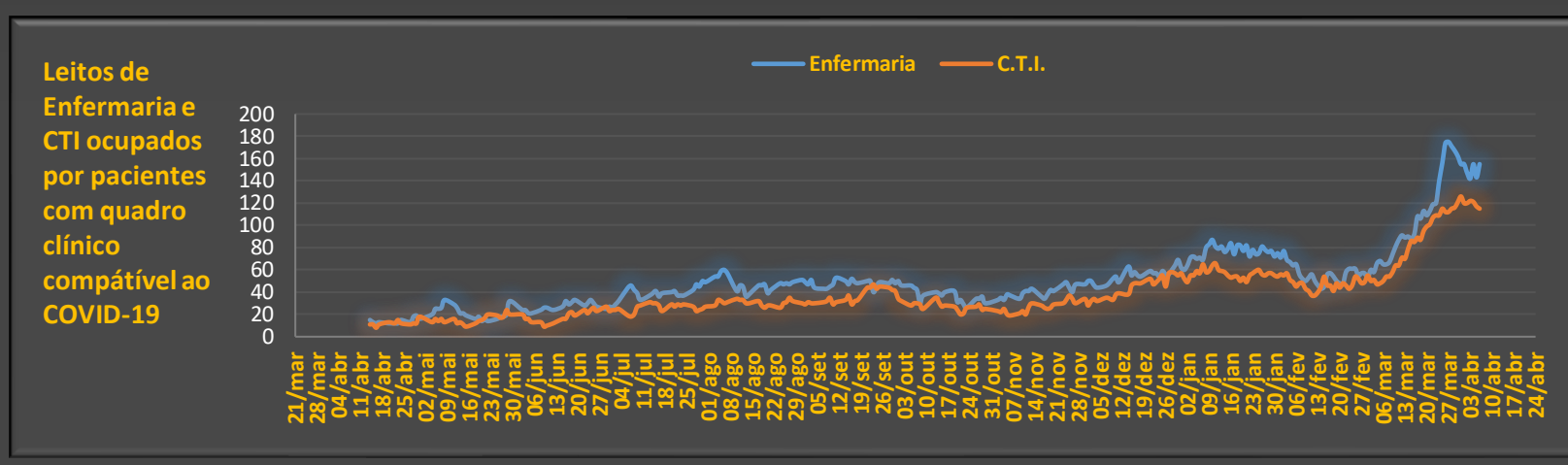
LEITOS DE UTI			
QTD LEITOS	OCUPADOS	% OCUPAÇÃO	DISPONÍVEIS
UTI SUPLEMENTAR	68	89,7%	7
UTI SUS	60	90,0%	6
<b>TOTAL</b>	<b>128</b>	<b>89,8%</b>	<b>13</b>

LEITOS DE ENFERMARIA			
QTD LEITOS	OCUPADOS	% OCUPAÇÃO	DISPONÍVEIS
ENFERMARIA SUPLEM	100	84,0%	16
ENFERMARIA SUS	76	93,4%	5
<b>TOTAL</b>	<b>176</b>	<b>88,1%</b>	<b>21</b>

**TOTAL DE LEITOS OCUPADOS:** 270

**PERCENTUAL TOTAL DE OCUPAÇÃO:** 88,8%



**OCUPAÇÃO LEITOS DE CTI (POR MUNICÍPIO RESID)**

**CASOS ATIVOS**

CASOS CONFIRMADOS:	9.386
ATIVOS	132 (1,41%)
RECUPERADOS	7.815 (83,26%)
ÓBITOS	243 (2,59%) (Taxa de Letalidade)

**EVOLUÇÃO DOS CASOS ATIVOS**