

## INFORME EPIDEMIOLÓGICO - CORONAVÍRUS - DIVINÓPOLIS - MG 09/04/2021

Obs: 05 (cinco) crianças internadas em CTI e 01 (uma) criança internada em enfermaria, suspeitas de COVID-19.

TAXA DE ISOLAMENTO SOCIAL: NÃO DISP.

TAXA DE LETALIDADE: 2,65%

TAXA DE TRANSMISSÃO: 1,07

Média percentual (última semana) do número de pessoas que encontram-se em isolamento social.

Percentual do número de óbitos em relação ao número total de casos confirmados

Quantidade média de pessoas que cada contaminado vem a infectar.

\* Fonte: <https://farolcovid.coronacidades.org>

### RESUMO

#### DADOS GERAIS:

DATA: 09/04/2021  
 CASOS NOTIFICADOS: 54.241  
 CASOS CONFIRMADOS: 9.793  
 CASOS DESCARTADOS: 2.113  
 CASOS DE RECUPERAÇÃO: 8.135  
 ÓBITOS EM INVESTIGAÇÃO: 7  
 CASOS DE ÓBITO: 260

#### DADOS HOSPITALARES:

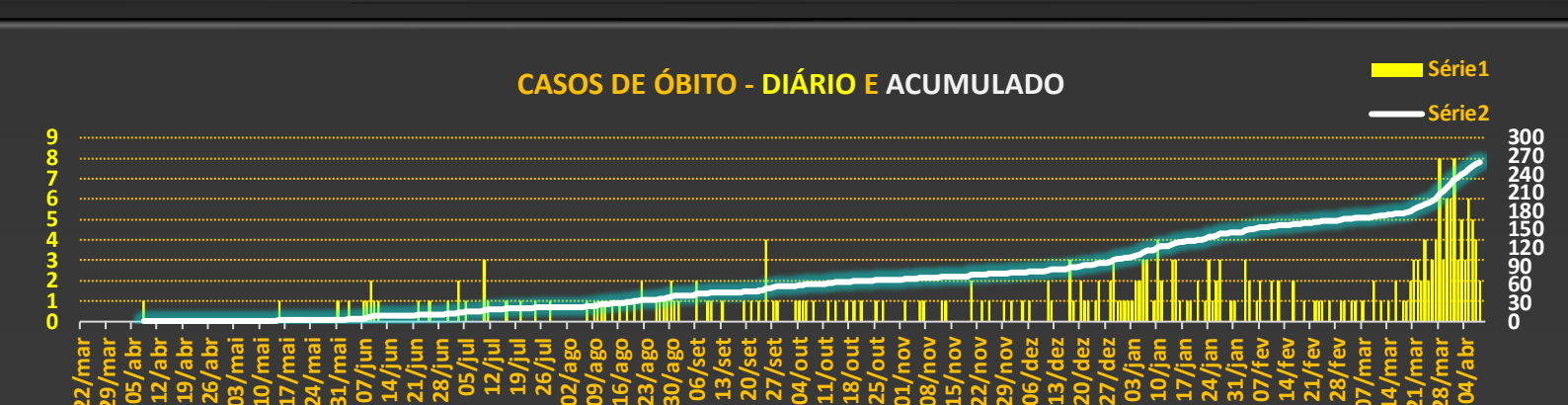
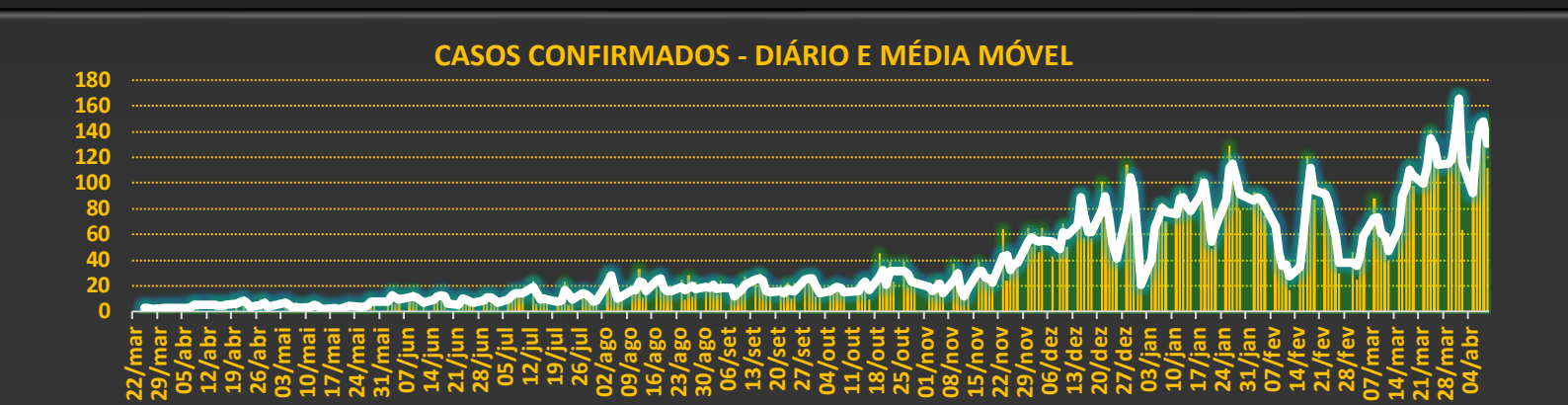
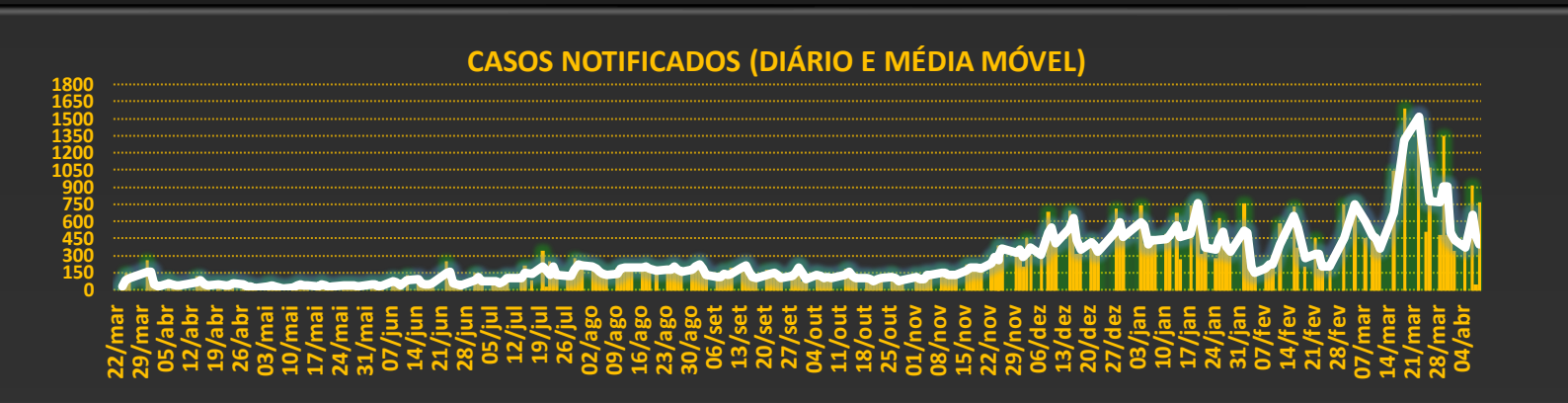
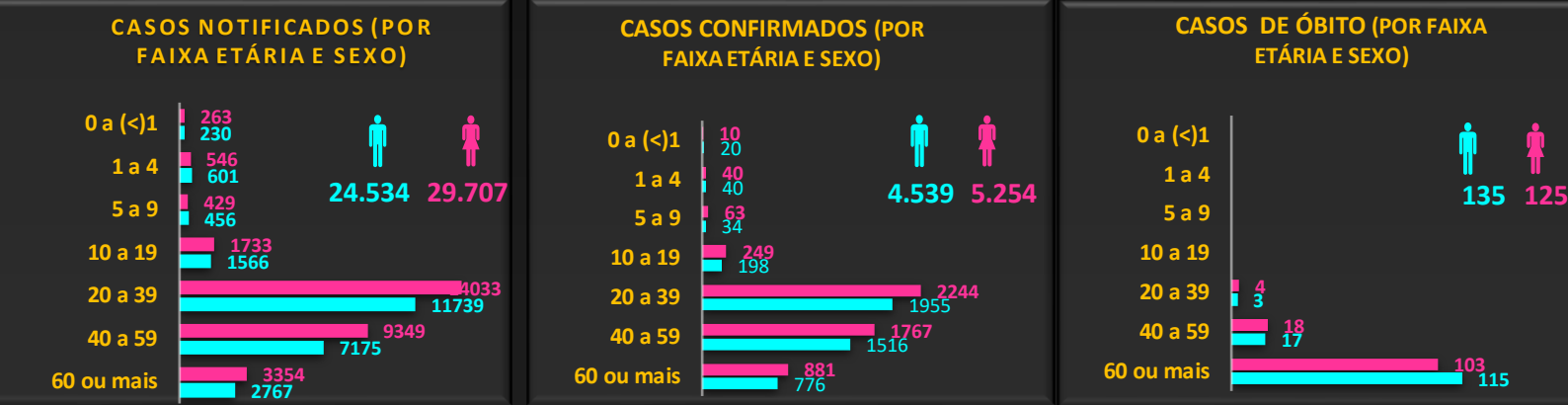
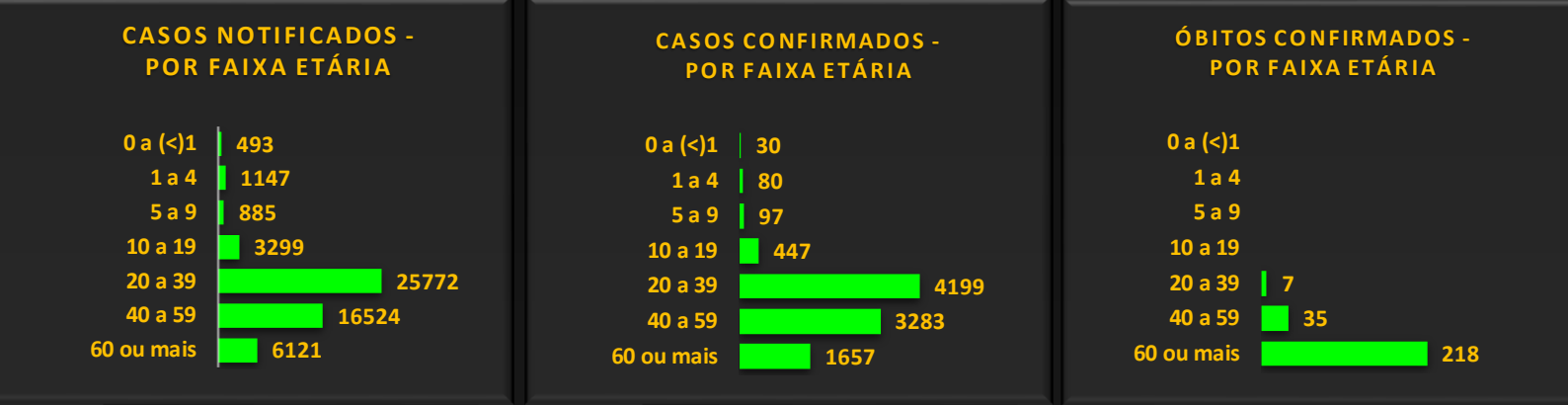
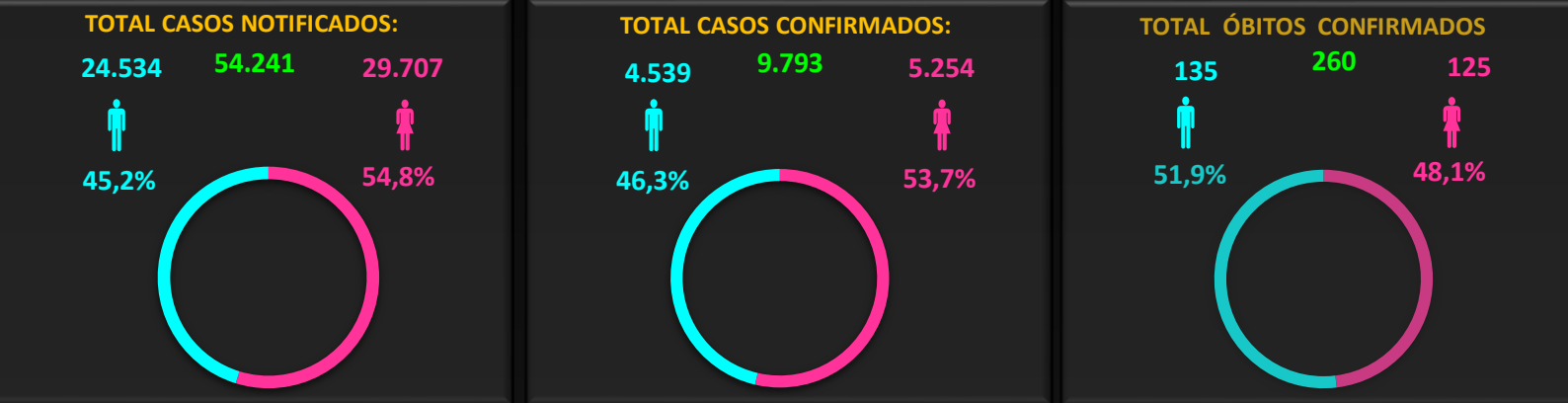
TOTAL DE PACIENTES INTERNADOS EM CTI, SUSPEITOS DE COVID 19: 109, SENDO: 75 RESID. DE DIVINÓPOLIS 34 RESID. OUTROS MUNIC.  
 TOTAL DE PACIENTES INTERNADOS EM LEITOS DE ENFERMARIA, SUSPEITOS DE COVID 19: 143

#### ÍNDICES POR 100.000 HABITANTES

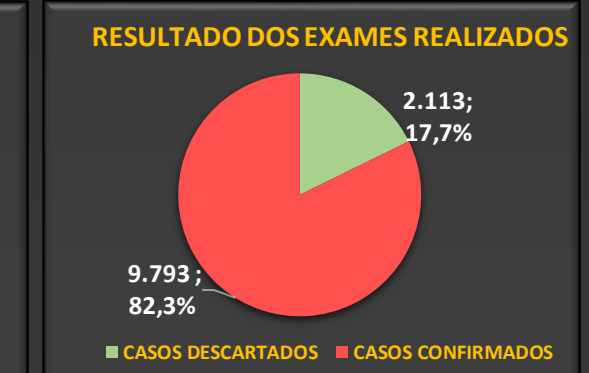
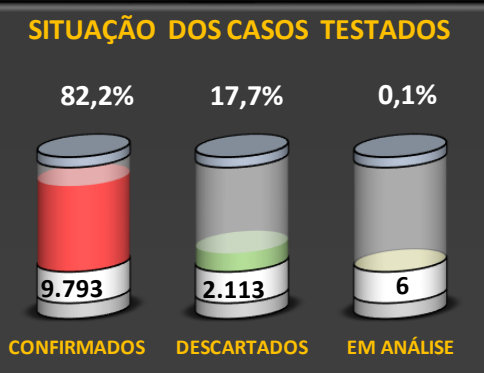
NÚMERO DE CASOS CONFIRMADOS	TOTAL DE CASOS POR 100 MIL HAB.
DIVINÓPOLIS	9.793
REGIÃO DE DIVINÓPOLIS	4.111
MINAS GERAIS	1.206.529
BRASIL	13.279.837

NÚMERO DE ÓBITOS CONFIRMADOS	TOTAL DE ÓBITOS POR 100 MIL HAB.
DIVINÓPOLIS	260
REGIÃO DE DIVINÓPOLIS	97
MINAS GERAIS	129
BRASIL	163



### DADOS LABORATORIAIS E HOSPITALARES:



Número de pacientes internados na rede hospitalar de Divinópolis com quadro clínico compatível ao COVID-19

- Setor de Enfermaria: 143
- Setor de CTI: 109

Número de pacientes atendidos em ambulatório, identificados durante a epidemia.

- Ambulatório: 13.651

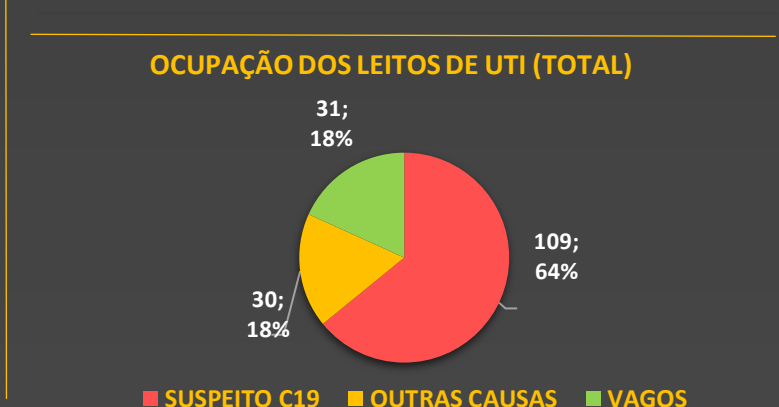
### LEITOS OCUPADOS POR PACIENTES SUSPEITOS DE COVID-19

LEITOS DE UTI				
QTD LEITOS	OCUPADOS	% OCUPAÇÃO	DISPONÍVEIS	
UTI SUPLEMENTAR	73	62	84,9%	11
UTI SUS	60	47	78,3%	13
<b>TOTAL</b>	<b>133</b>	<b>109</b>	<b>82,0%</b>	<b>24</b>

### LEITOS OCUPADOS POR PACIENTES NÃO SUSPEITOS DE COVID-19

LEITOS DE UTI				
QTD LEITOS	OCUPADOS	% OCUPAÇÃO	DISPONÍVEIS	
UTI SUPLEMENTAR	17	12	70,6%	5
UTI SUS	20	18	90,0%	2
<b>TOTAL</b>	<b>37</b>	<b>30</b>	<b>81,1%</b>	<b>7</b>

LEITOS DE ENFERMARIA				
QTD LEITOS	OCUPADOS	% OCUPAÇÃO	DISPONÍVEIS	
ENFERMARIA SUPLEM	100	84	84,0%	16
ENFERMARIA SUS	76	59	77,6%	17
<b>TOTAL</b>	<b>176</b>	<b>143</b>	<b>81,3%</b>	<b>33</b>



TOTAL DE LEITOS OCUPADOS: 252  
 PERCENTUAL TOTAL DE OCUPAÇÃO: 81,6%

