

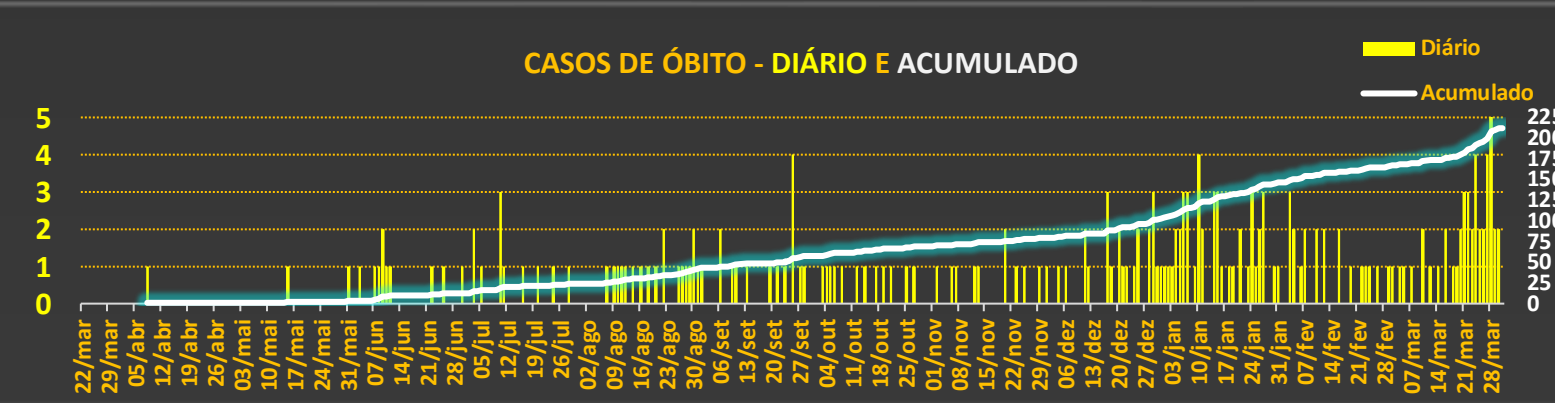
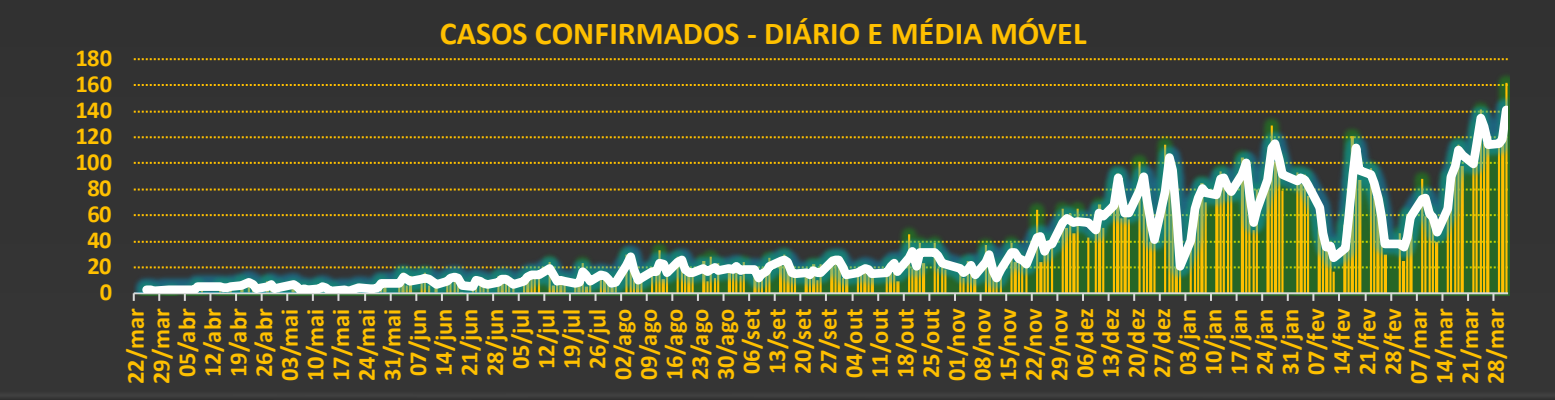
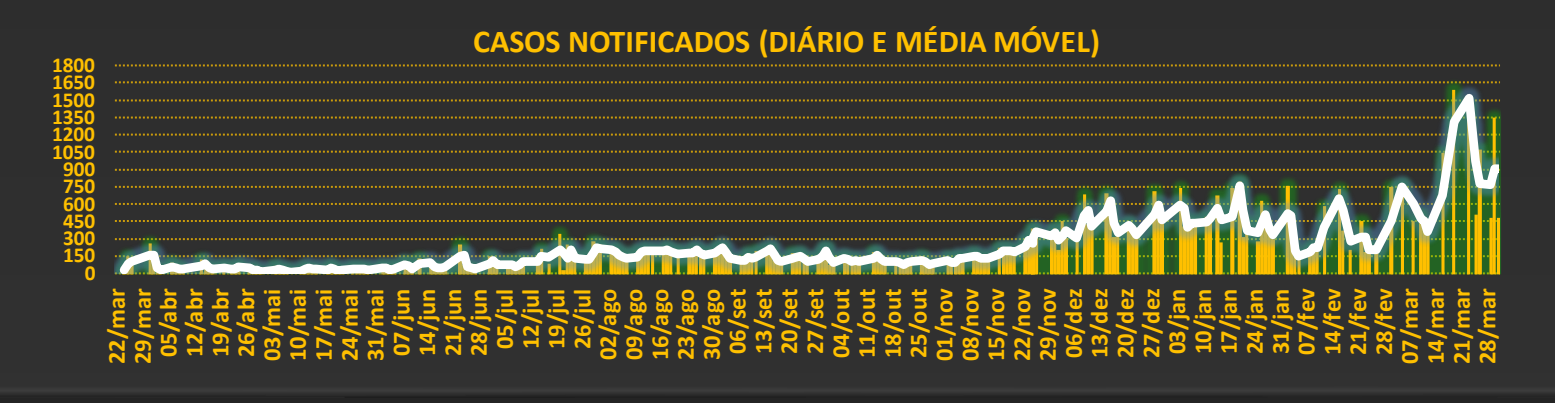
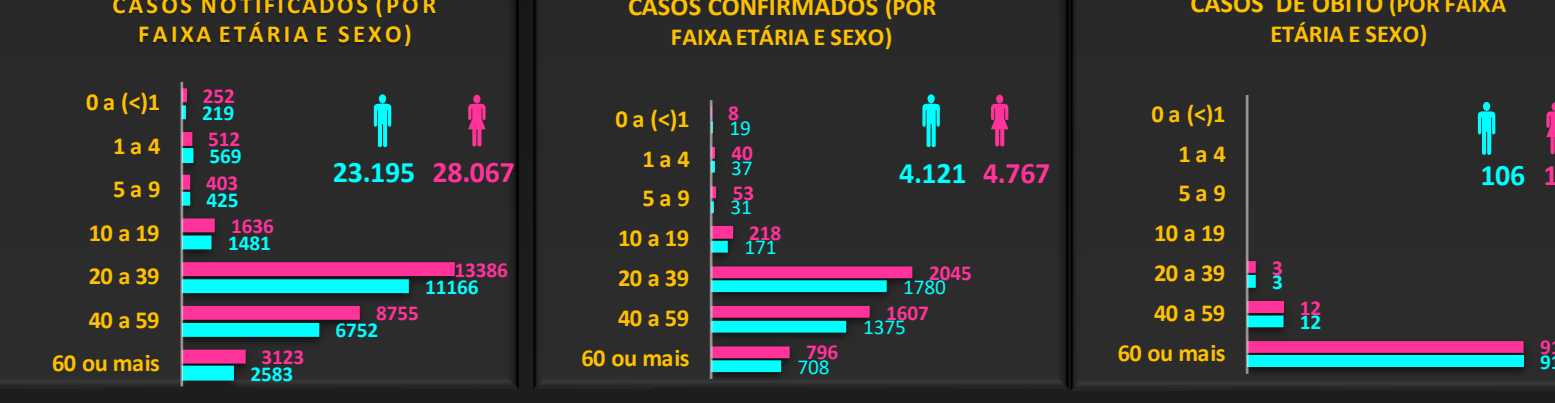
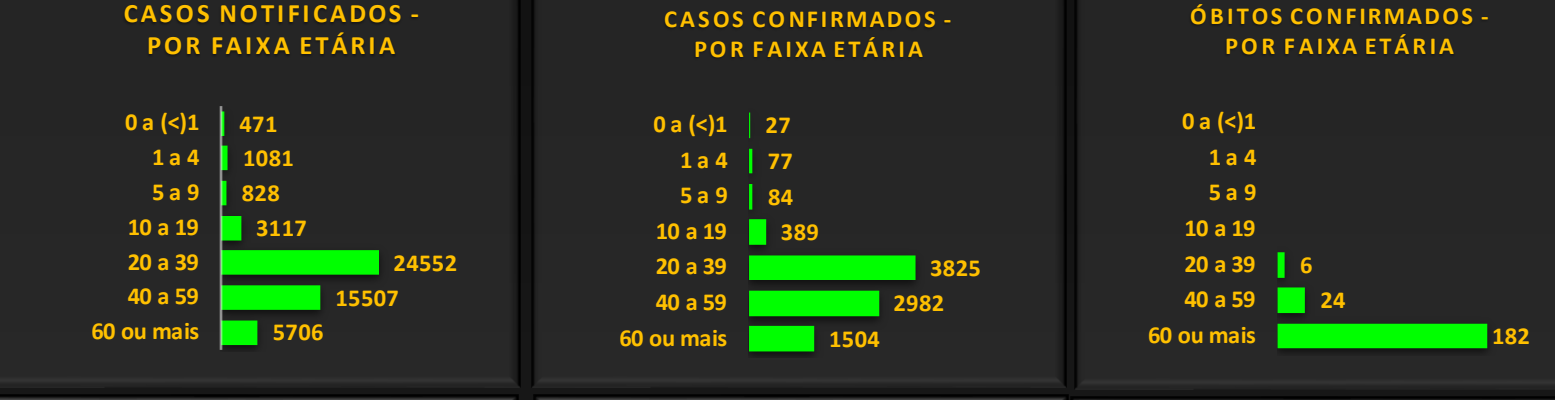
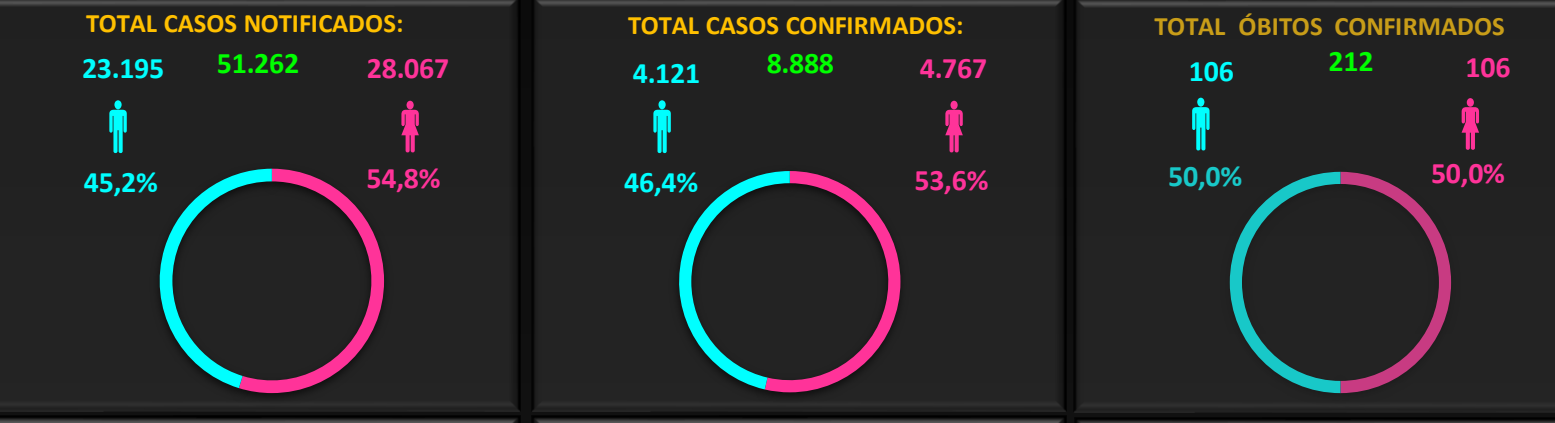
INFORME EPIDEMIOLÓGICO - CORONAVÍRUS - DIVINÓPOLIS - MG 31/03/2021

Obs: 04 (quatro) crianças Internadas em CTI e 05 (cinco) crianças Internadas em enfermaria, suspeitas de COVID-19.

TAXA DE ISOLAMENTO SOCIAL: 46,7% TAXA DE LETALIDADE: 2,39% TAXA DE TRANSMISSÃO: 1,11

Média percentual (última semana) do número de pessoas que encontram-se em isolamento social. Percentual do número de óbitos em relação ao número total de casos confirmados. Quantidade média de pessoas que cada contaminado vem a infectar. Fonte: <https://coronavirus.saude.mg.gov.br/painel>

RESUMO		ÍNDICES POR 100.000 HABITANTES	
DADOS GERAIS:	DADOS HOSPITALARES:	NÚMERO DE CASOS CONFIRMADOS	TOTAL DE CASOS POR 100 MIL HAB.
DATA: 31/03/2021	TOTAL DE PACIENTES INTERNADOS EM CTI, SUSPEITOS DE COVID 19: 126	DIVINÓPOLIS: 8.888	DIVINÓPOLIS: 3.741
CASOS NOTIFICADOS: 51.262	COVID 19: 126	REGIÃO DE DIVINÓPOLIS: 13.314	REGIÃO DE DIVINÓPOLIS: 3.793
CASOS CONFIRMADOS: 8.888	90 RESID. DE DIVINÓPOLIS	MINAS GERAIS: 1.123.913	MINAS GERAIS: 5.309
CASOS DESCARTADOS: 2.051	36 RESID. OUTROS MUNIC.	BRASIL: 12.658.199	BRASIL: 6.991
CASOS DE RECUPERAÇÃO: 7.491	TOTAL DE PACIENTES INTERNADOS EM LEITOS DE ENFERMARIA SUSPEITOS DE COVID 19: 155	NÚMERO DE ÓBITOS CONFIRMADOS	TOTAL DE ÓBITOS POR 100 MIL HAB.
ÓBITOS EM INVESTIGAÇÃO: 1		DIVINÓPOLIS: 212	DIVINÓPOLIS: 87
CASOS DE ÓBITO: 212		REGIÃO DE DIVINÓPOLIS: 286	REGIÃO DE DIVINÓPOLIS: 81
		MINAS GERAIS: 24.332	MINAS GERAIS: 115
		BRASIL: 217.646	BRASIL: 150



DADOS LABORATORIAIS E HOSPITALARES:

SITUAÇÃO DOS CASOS TESTADOS

CONFIRMADOS	8.888 (81,2%)
DESCARTADOS	2.051 (18,7%)
EM ANÁLISE	6 (0,1%)

RESULTADO DOS EXAMES REALIZADOS

CASOS CONFIRMADOS	8.888 (81,3%)
CASOS DESCARTADOS	2.051 (18,7%)

Setor de Enfermaria: 155

Setor de CTI: 126

Ambulatório: 13.140

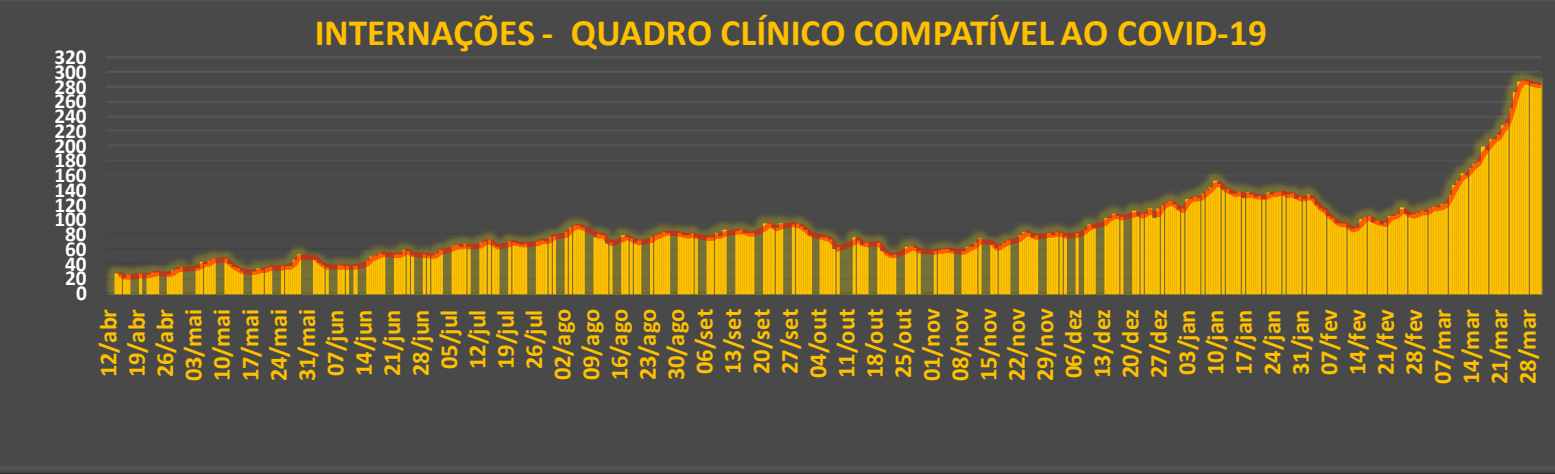
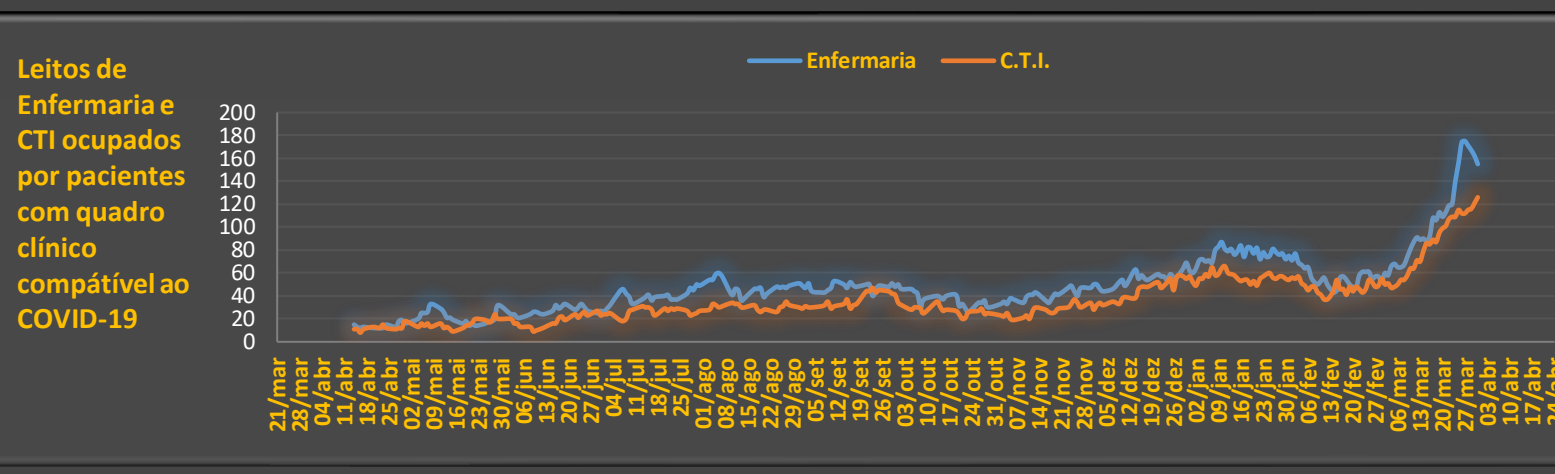
LEITOS OCUPADOS POR PACIENTES SUSPEITOS DE COVID-19

LEITOS DE UTI			
QTD LEITOS	OCUPADOS	% OCUPAÇÃO	DISPONÍVEIS
UTI SUPLEMENTAR	67	110,4%	-7
UTI SUS	60	86,7%	8
TOTAL	127	99,2%	1

LEITOS DE ENFERMARIA			
QTD LEITOS	OCUPADOS	% OCUPAÇÃO	DISPONÍVEIS
ENFERMARIA SUPLEM	100	80,0%	20
ENFERMARIA SUS	76	98,7%	1
TOTAL	176	88,1%	21

TOTAL DE LEITOS OCUPADOS: 281

PERCENTUAL TOTAL DE OCUPAÇÃO: 92,7%



CASOS ATIVOS

CASOS CONFIRMADOS	8.888
ATIVOS	118 (1,33%)
RECUPERADOS	7.491 (84,28%)
ÓBITOS	212 (2,39%) (Taxa de Letalidade)

EVOLUÇÃO DOS CASOS ATIVOS