

INFORME EPIDEMIOLÓGICO - CORONAVÍRUS - DIVINÓPOLIS - MG 13/04/2021

Obs: 05 (cinco) crianças internadas em CTI e 02 (duas) crianças internadas em enfermaria, suspeitas de COVID-19.

TAXA DE ISOLAMENTO SOCIAL: Não Disp.

Média percentual (última semana) do número de pessoas que encontram-se em isolamento social.

TAXA DE LETALIDADE: 2,67%

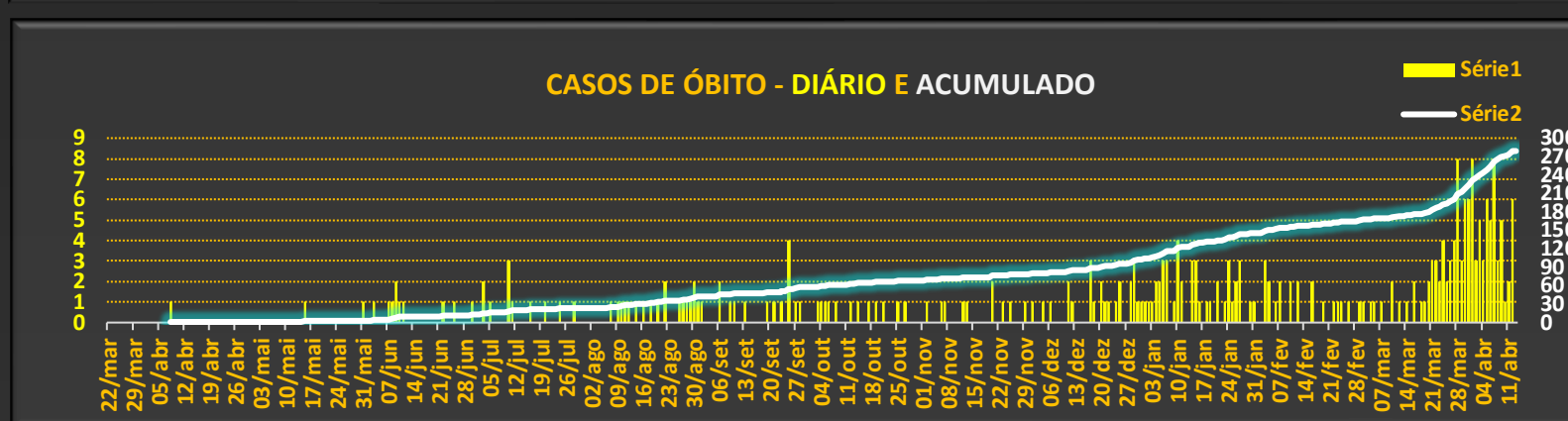
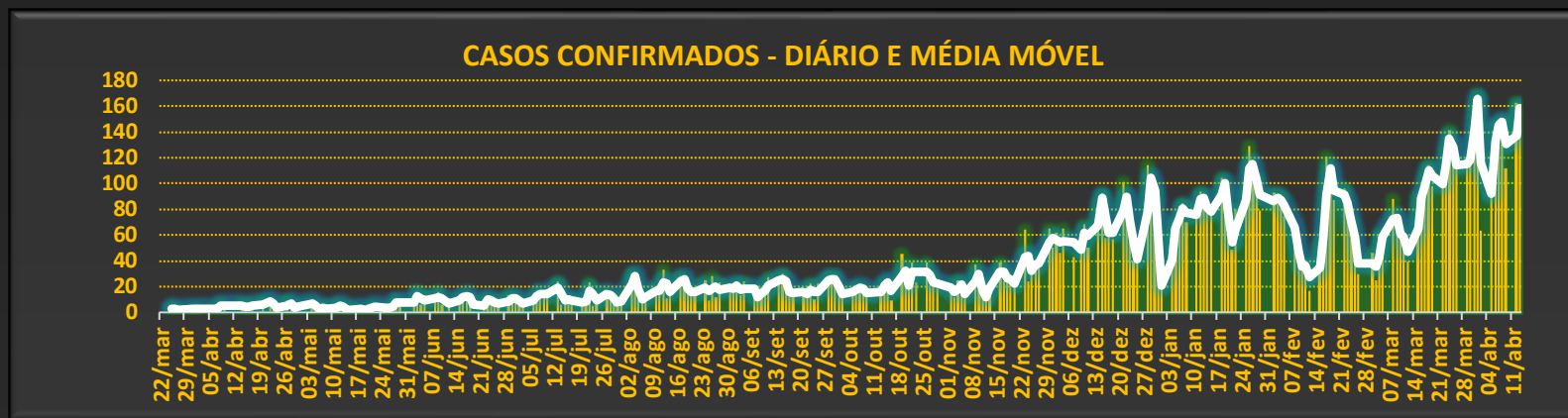
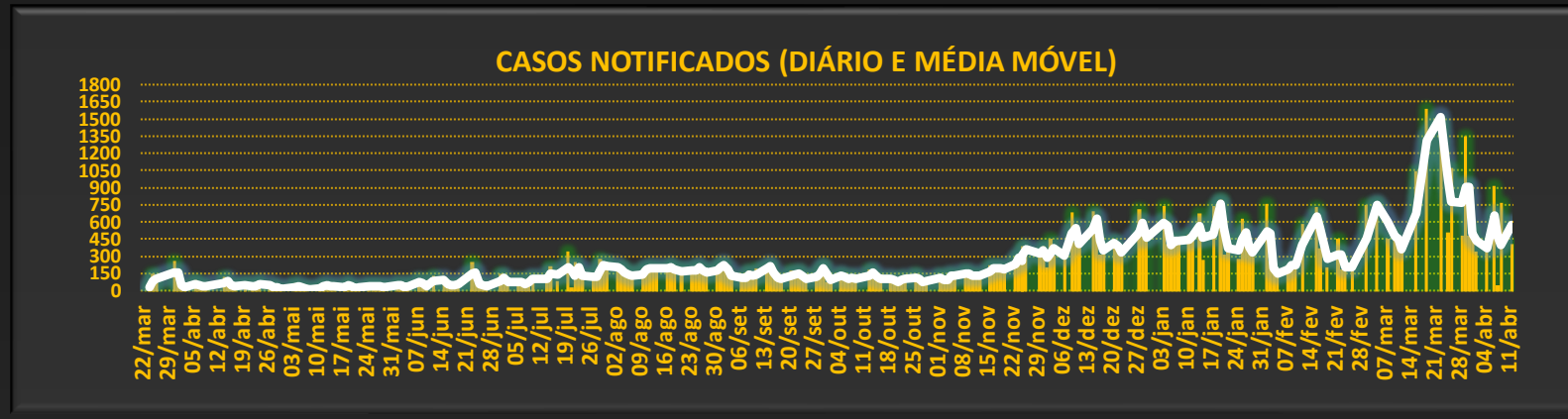

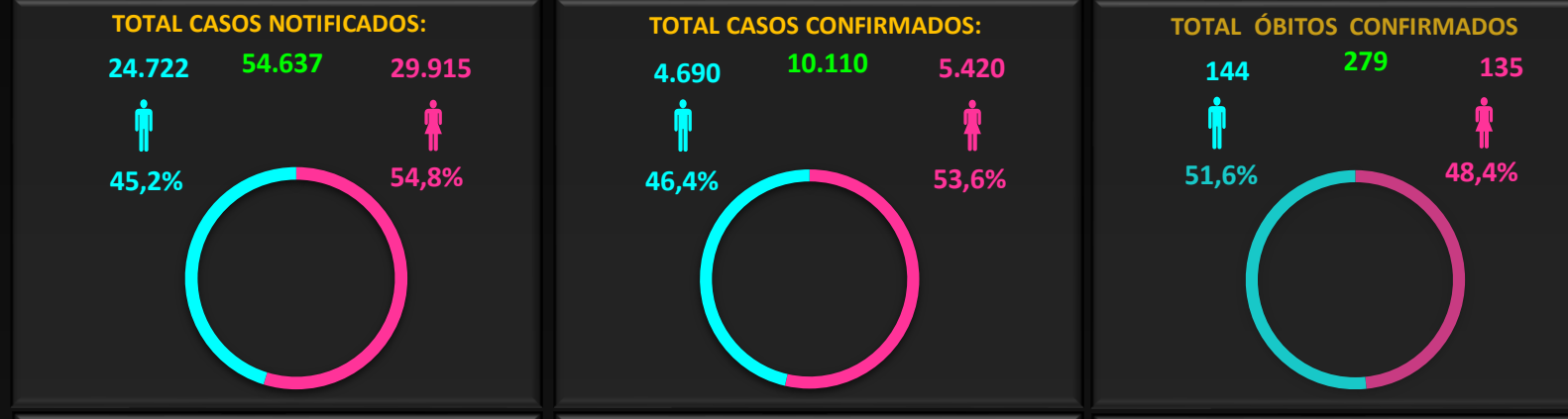
Percentual do número de óbitos em relação ao número total de casos confirmados

TAXA DE TRANSMISSÃO: 1,1

Quantidade média de pessoas que cada contaminado vem a infectar.

* Fonte: <https://saude.mg.gov.br/coronavirus>

RESUMO		ÍNDICES POR 100.000 HABITANTES	
DADOS GERAIS:	DADOS HOSPITALARES:	NÚMERO DE CASOS CONFIRMADOS	TOTAL DE CASOS POR 100 MIL HAB.
DATA: 13/04/2021	TOTAL DE PACIENTES INTERNADOS EM CTI, SUSPEITOS DE COVID 19: 109	DIVINÓPOLIS	4,24
CASOS NOTIFICADOS: 54.637	71 RESID. DE DIVINÓPOLIS	REGIÃO DE DIVINÓPOLIS	4,35
CASOS CONFIRMADOS: 10.110	38 RESID. OUTROS MUNIC.	MINAS GERAIS	5,89
CASOS DESCARTADOS: 2.112	TOTAL DE PACIENTES INTERNADOS EM LEITOS DE ENFERMARIA, SUSPEITOS DE COVID 19: 123	BRASIL	6,39
CASOS DE RECUPERAÇÃO: 8.433		NÚMERO DE ÓBITOS CONFIRMADOS	TOTAL DE ÓBITOS POR 100 MIL HAB.
ÓBITOS EM INVESTIGAÇÃO: 8		DIVINÓPOLIS	1,17
CASOS DE ÓBITO: 279		REGIÃO DE DIVINÓPOLIS	1,05
		MINAS GERAIS	1,33
		BRASIL	1,68



DADOS LABORATORIAIS E HOSPITALARES:

SITUAÇÃO DOS CASOS TESTADOS

CONFIRMADOS	82,7%
DESCARTADOS	17,3%
EM ANÁLISE	0,0%

RESULTADO DOS EXAMES REALIZADOS

CASOS CONFIRMADOS	2.112
CASOS DESCARTADOS	17,3%
CASOS EM ANÁLISE	6

Setor de Enfermaria: 123

Setor de CTI: 109

Ambulatório: 13.819

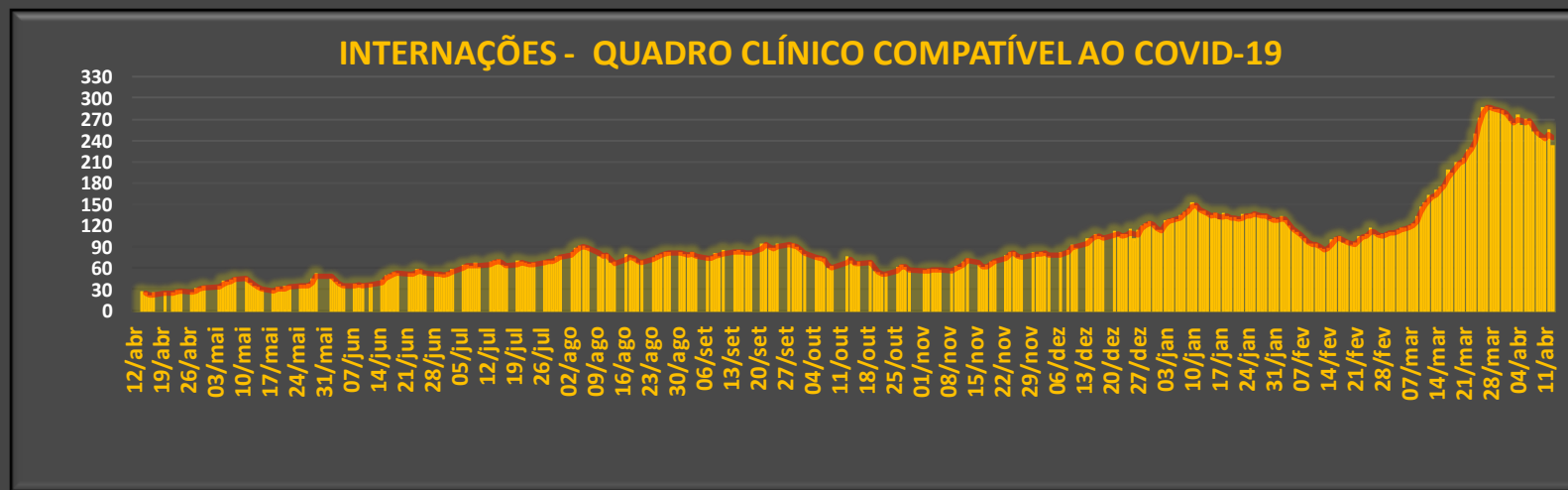
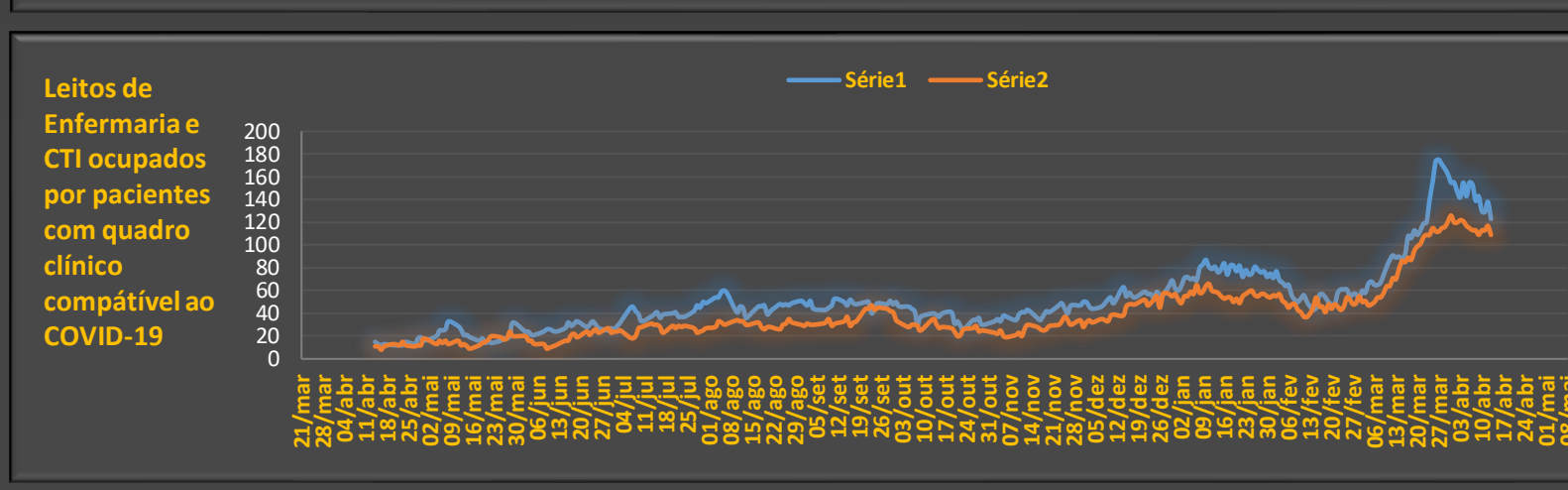
LEITOS OCUPADOS POR PACIENTES SUSPEITOS DE COVID-19

LEITOS DE UTI			
QTD LEITOS	OCUPADOS	% OCUPAÇÃO	DISPONÍVEIS
UTI SUPLEMENTAR	68	83,8%	11
UTI SUS	60	86,7%	8
TOTAL	128	85,2%	19

LEITOS DE ENFERMARIA			
QTD LEITOS	OCUPADOS	% OCUPAÇÃO	DISPONÍVEIS
ENFERMARIA SUPLEM	100	71,0%	29
ENFERMARIA SUS	76	68,4%	24
TOTAL	176	69,9%	53

TOTAL DE LEITOS OCUPADOS: 232

PERCENTUAL TOTAL DE OCUPAÇÃO: 76,3%



OCUPAÇÃO LEITOS DE CTI (POR MUNICÍPIO RESID)

CASOS ATIVOS

CASOS CONFIRMADOS:	10.110
ATIVOS	139 (1,38%)
RECUPERADOS	8.433 (83,41%)
ÓBITOS	279 (2,76%) (Taxa de Letalidade)

EVOLUÇÃO DOS CASOS ATIVOS