

INFORME EPIDEMIOLÓGICO - CORONAVÍRUS - DIVINÓPOLIS - MG 01/04/2021

Obs: 04 (quatro) crianças internadas em CTI e 03 (três) crianças internadas em enfermaria, suspeitas de COVID-19.

TAXA DE ISOLAMENTO SOCIAL: 47,9%

TAXA DE LETALIDADE: 2,41%

TAXA DE TRANSMISSÃO: 1,17

Média percentual (última semana) do número de pessoas que encontram-se em isolamento social.

Percentual do número de óbitos em relação ao número total de casos confirmados

Quantidade média de pessoas que cada contaminado vem a infectar.

Fonte: <https://coronavirus.saude.mg.gov.br/painel>

RESUMO

DADOS GERAIS:

DATA: 01/04/2021
CASOS NOTIFICADOS: 51.797
CASOS CONFIRMADOS: 9.057
CASOS DESCARTADOS: 2.074
CASOS DE RECUPERAÇÃO: 7.530
ÓBITOS EM INVESTIGAÇÃO: 6
CASOS DE ÓBITO: 218

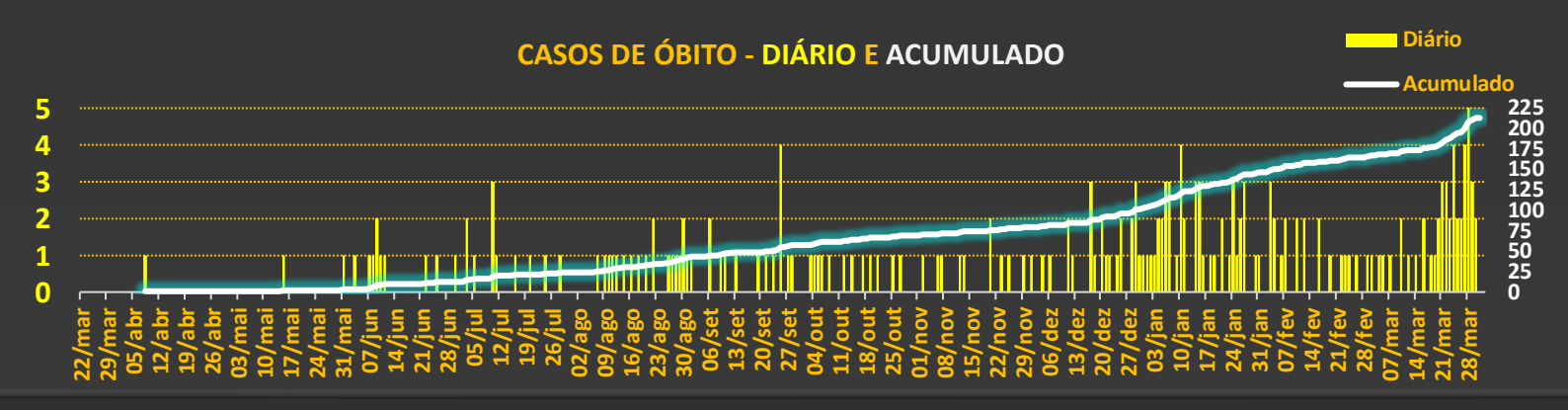
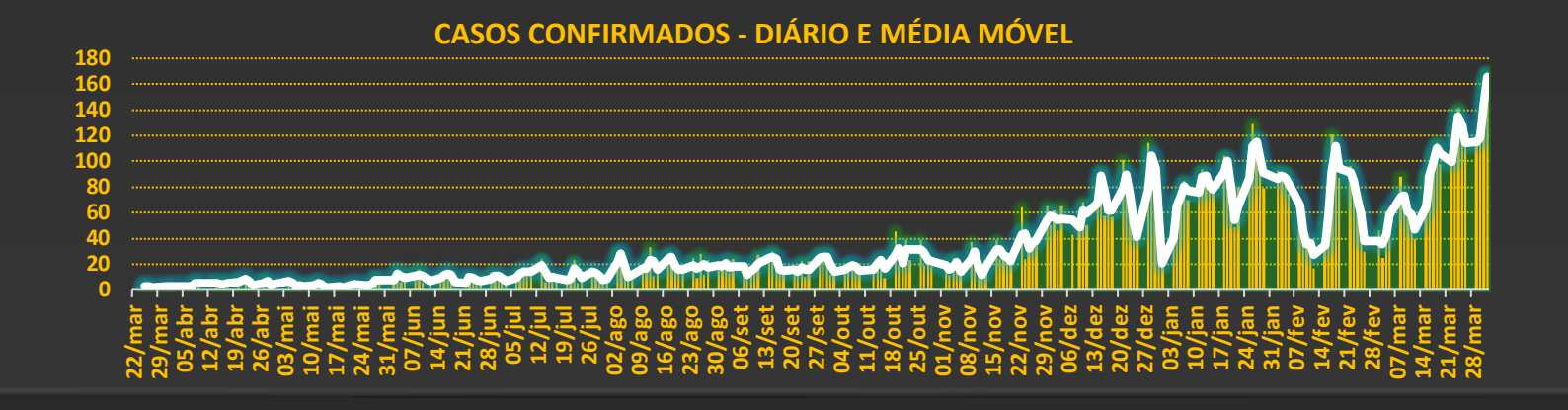
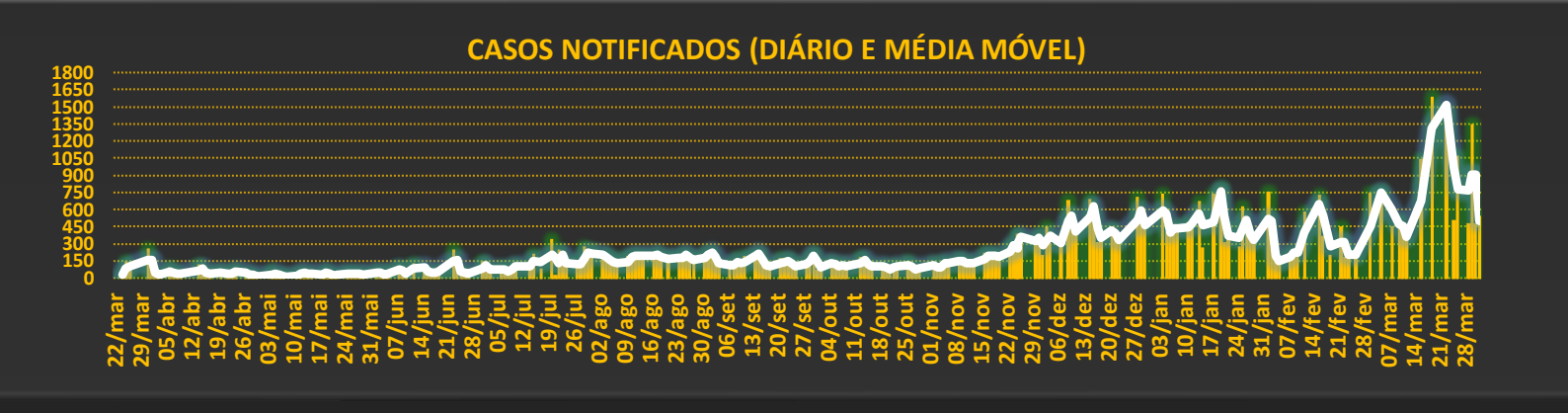
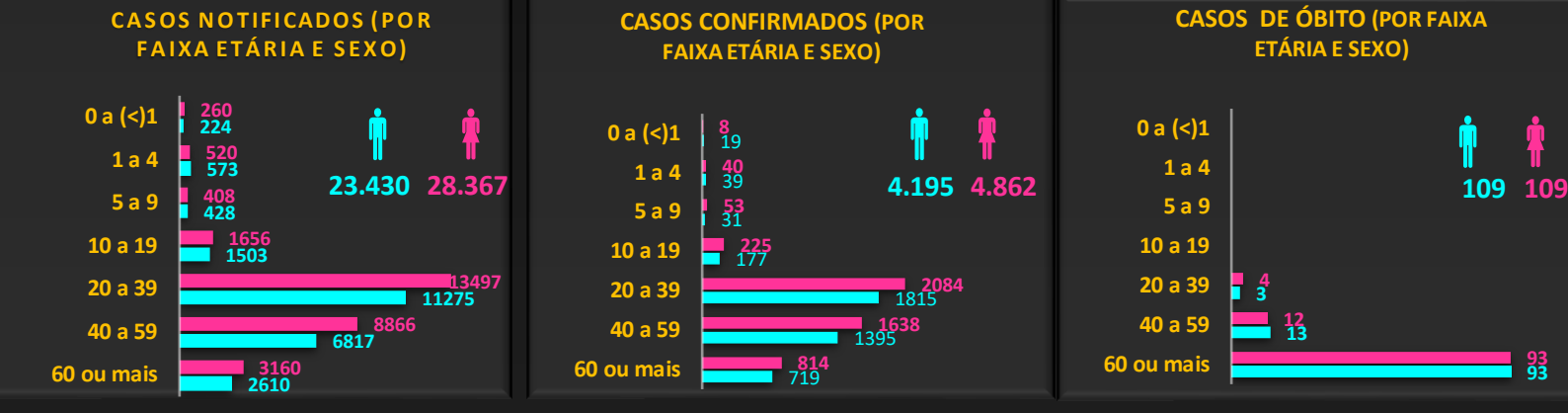
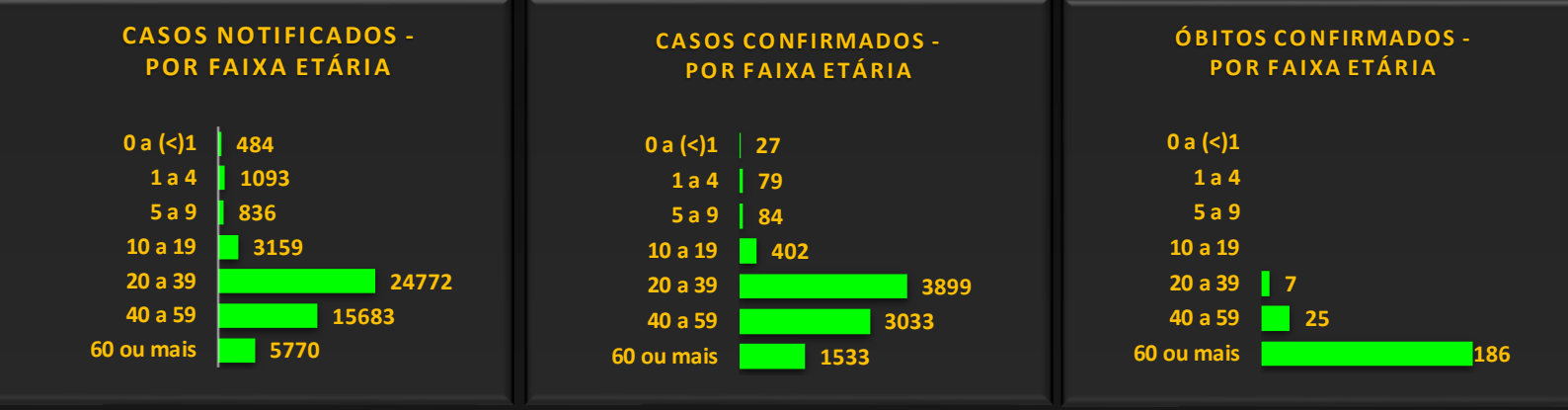
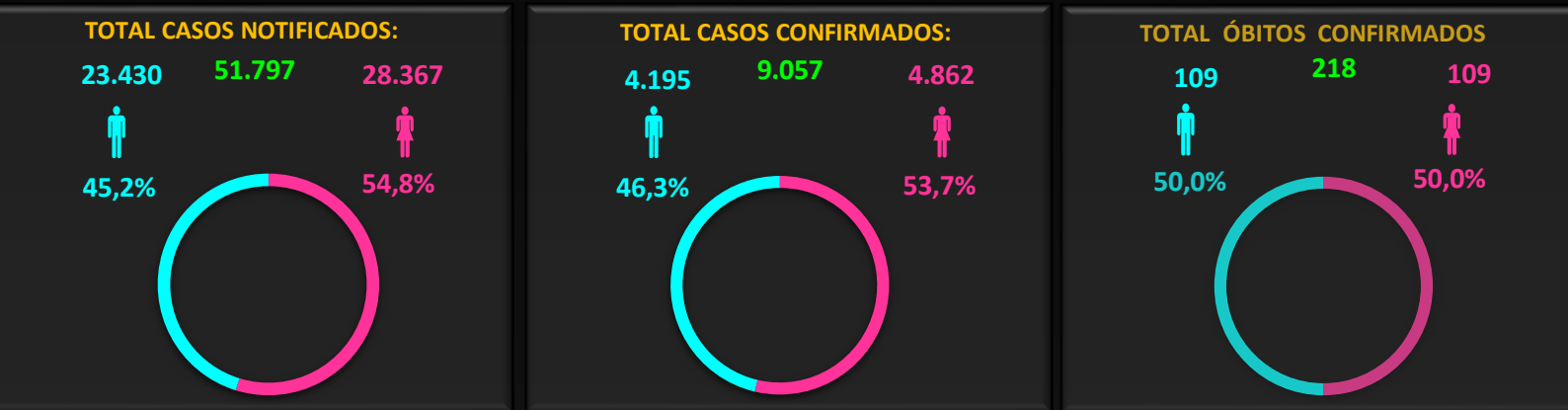
DADOS HOSPITALARES:

TOTAL DE PACIENTES INTERNADOS EM CTI, SUSPEITOS DE COVID 19: 120, SENDO:
 84 RESID. DE DIVINÓPOLIS
 36 RESID. OUTROS MUNIC.
TOTAL DE PACIENTES INTERNADOS EM LEITOS DE ENFERMARIA, SUSPEITOS DE COVID 19: 155

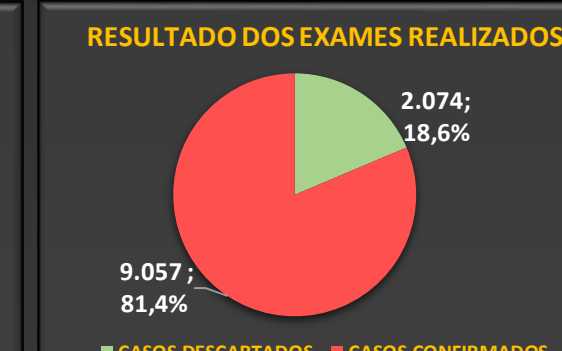
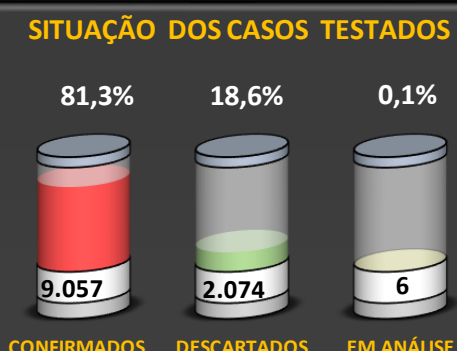
ÍNDICES POR 100.000 HABITANTES

CONFIRMADOS	TOTAL DE CASOS	CASOS POR 100 MIL HAB.
DIVINÓPOLIS	9.057	3.302
REGIÃO DE DIVINÓPOLIS	13.606	3.876
MINAS GERAIS	1.135.856	3.380
BRASIL	12.789.787	6.054

CONFIRMADOS	TOTAL DE ÓBITOS	ÓBITOS POR 100 MIL HAB.
DIVINÓPOLIS	217	31
REGIÃO DE DIVINÓPOLIS	293	83
MINAS GERAIS	24.728	117
BRASIL	221.515	152



DADOS LABORATORIAIS E HOSPITALARES:



Número de pacientes internados na rede hospitalar de Divinópolis com quadro clínico compatível ao COVID-19:
Setor de Enfermaria: 155
Setor de CTI: 120
 Número de pacientes atendidos em ambulatório, identificados durante a epidemia.
Ambulatório: 13.218

LEITOS OCUPADOS POR PACIENTES SUSPEITOS DE COVID-19

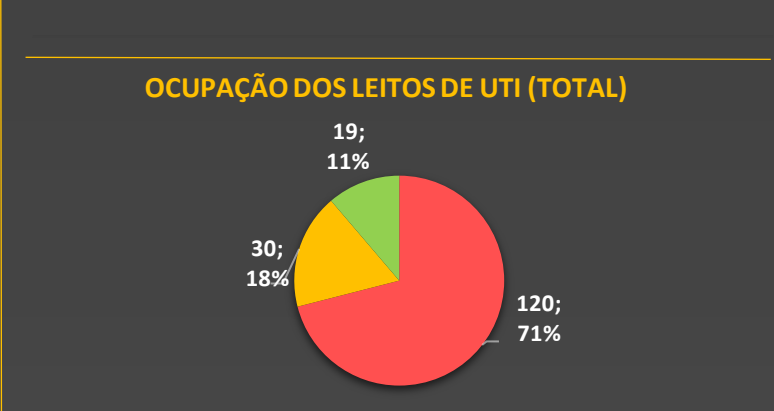
LEITOS DE UTI	QTD LEITOS	OCUPADOS	% OCUPAÇÃO	DISPONÍVEIS
UTI SUPLEMENTAR	67	70	104,5	-3
UTI SUS	60	50	83,3%	10
TOTAL	127	120	94,5%	7

LEITOS OCUPADOS POR PACIENTES NÃO SUSPEITOS DE COVID-19

LEITOS DE UTI	QTD LEITOS	OCUPADOS	% OCUPAÇÃO	DISPONÍVEIS
UTI SUPLEMENTAR	22	11	50,0%	11
UTI SUS	20	19	95,0%	1
TOTAL	42	30	71,4%	12

LEITOS DE ENFERMARIA

QTD LEITOS	OCUPADOS	% OCUPAÇÃO	DISPONÍVEIS	
ENFERMARIA SUPLEM	100	85	85,0%	15
ENFERMARIA SUS	76	70	92,1%	6
TOTAL	176	155	88,1%	21



TOTAL DE LEITOS OCUPADOS: 275
PERCENTUAL TOTAL DE OCUPAÇÃO: 90,8%

